

JHK

T-SHIRT



2024

CATALOGUE

jhktshirt.com

Haz tu compra **ONLINE**



MUCHO MÁS QUE CAMISETAS

Siempre hemos buscado la forma de poder crear **prendas** que sean **universales, para cualquier persona, cuerpo y necesidad**. Y es por eso por lo que consideramos que **somos más que camisetas**. Desde nuestros inicios, hemos dedicado nuestros esfuerzos a crear **prendas** que no solo vistan a las personas, sino **que también cuenten una historia**. Una historia de **calidad, versatilidad y sostenibilidad**.

Pero también sabemos que nuestra historia no está completa sin un capítulo dedicado a la **responsabilidad ecológica**. Tenemos un compromiso firme, con el planeta que compartimos y con las generaciones futuras. Cada prenda que producimos es una promesa de **sostenibilidad**. Nuestros procesos de fabricación se diseñan cuidadosamente para **minimizar el impacto ambiental**, y continuamente buscamos alternativas en nuestros materiales y tejidos para estar en **constante mejora y optimización**.

Más que camisetas, nuestras prendas son testimonios de la calidad de la **prenda sostenible, reutilizable y reciclable**. Cada hilo, cada puntada, se teje con el propósito de preservar el mundo que compartimos. Al elegir **JHK**, eliges más que camisetas: **eliges un compromiso con el planeta y la calidad**.

Esperamos que con nuestras mejoras implementadas en los últimos años en nuestros productos podamos contribuir a **preservar el mundo en el que vivimos**.



ICONOGRAFÍA

CAJAS
NÚMERO DE PRENDAS POR CAJA.

PACK
NÚMERO DE PRENDAS POR PACK.

BOLSA
NÚMERO DE PRENDAS POR BOLSA.

100% ALGODÓN
FIBRA 100% NATURAL.

KING SIZE
DISPONIBLE EN TALLAS GRANDES.

TRANSFER
PRENDA APTA PARA TRANSFER TEXTIL.

BORDADO
PRENDA APTA PARA BORDADO.

ETIQUETA REMOVIBLE
LA ETIQUETA SE PUEDE QUITAR SIN DESCOSER EL TAPACOSTURAS.

SLIM FIT
LIGERAMENTE ENTALLADO.

SERIGRAFÍA
PRENDA APTA PARA SERIGRAFIAR.

SUBLIMACIÓN
PRENDA APTA PARA SUBLIMACIÓN.

IMPRESIÓN DIGITAL
PRENDA APTA PARA IMPRESIÓN DIGITAL.

Se recomienda hacer pruebas antes de manipular grandes cantidades para asegurarse de que los ajustes de la máquina son los adecuados.

GESTOS QUE CAMBIAN el mundo

Porque **queremos preservar nuestro planeta** y ayudar cada día a que sea un poco mejor, nos comprometemos con constantes acciones que ayudan a nuestro entorno.

Estamos en la búsqueda constante de formas de **reducir nuestra huella de carbono** al igual que implementamos una política de **reducción del uso del plástico** en nuestros embalajes, y también en nuestras cajas. Nuestros productos vienen protegidos en una única bolsa dentro de cada caja, realizada **con plásticos 100% reciclados y reciclables**.



ÍNDICE

OCEAN OCEAN LINE..... 10



REGULAR REGULAR LINE.....19



SUBLI SUBLI LINE.....63



WORK WORKWEAR LINE.....67



WINTER WINTER LINE.....105



URBAN URBAN LINE.....159



SPORT SPORT LINE.....185



UNDERWEAR UNDERWEAR LINE ..197



NOVEDADES

¡Descubre todas nuestras novedades!



SUDADERAS

No nos podía faltar la nueva **Sweatshirt Raglan Unisex (SWRARGL)** una sudadera de 290g más moderna y cómoda.

Pág. 109

Si buscas **calidad**, esta es tu sudadera **Kangaroo Sweatshirt 320 (SWKNG320)**. Sin duda esta es una de las mejores sudaderas con capucha que te podrás encontrar en el mercado.

Pág. 125



CAMISETA Y SUDADERA OVERSIZE

¿A que no se te ocurre un básico de armario mejor que un producto oversize?

Nuestra camiseta y sudadera unisex **TSUAOVER** y **SWKNGOVER**. Una combinación perfecta de comodidad y moda, tu look ideal.

Págs. 127/167



ROPA INTERIOR

Ampliamos nuestra colección Underwear con el modelo **SLIP TG (UNSLIP)**, un básico para nuestro interior.

Pág. 198

NUEVOS COLORES

JHK siempre actualizándose con los colores más de moda.

- 5 colores nuevos en nuestra camiseta estrella **Regular Man T-Shirt (TSRA150)**. Pág. 19
- 4 colores en contraste en **Regular Polo Lady (POPL200)**. Pág. 43
- 12 colores en **Sweatshir unisex (SWRA290)** y **Kangaroo Sweatshirt (SWRAKNG)**. Págs. 107/110
- 5 colores en **Kid Hooded Sweatshirt (SWRKHOOD)** y 1 color en **Hooded Sweatshirt (SWUAHOOD)**. Págs. 113/114
- 1 color en **Sport Man T-Shirt** y **Sport Lady T-Shirt**. Págs. 186/187



NUEVA COLECCIÓN FRENCH TERRY

Nuestra nueva colección de Felpa Ligera. Es un tejido de punto de algodón de peso medio sin perchar, por lo que el derecho de la tela es liso y el revés en forma de rizo. Esta tela es menos gruesa y se usa en temporada de menos frío o entre tiempo.

13 referencias en sudaderas de cuello redondo, kanguro, con cremallera y pantalones para hombre, mujer y niño.

Págs. 130/137

CAMISAS SLUB

Nueva colección de camisas de manga larga para hombre en slub, **Tulum (SHATULUM)** y **Mahón (SHAMAHON)**, esta última con cuello mao.

Camisas informales de verano y perfectas para ir a la oficina.

Págs. 90/91



SOFTSHELL CON CAPUCHA

Softshell Jacked Hooded (SOFTHOOD) y **Softshell Jacket Hooded Lady (SOFTHOODL)**.

Visto el éxito de nuestras chaquetas Softshell hemos querido ir un poco más allá e incorporarle la capucha para hacer más práctico su uso.

Exterior con 94% Poliéster reciclado / 6% elastano.

Págs. 156-157

SIZE G KING



TSRA15OKS Pag. 18
TSRA17OKS Pag. 31
TSRA19OKS Pag. 32



PORA21OLKS
Pag.44



PORA21OKS
Pag.36



SWRAKNGKS
Pag.110



TSRA15OLKS
Pag.34



FLRA340
Pag.152

Tallas y colores
¡PARA TODOS!



CURVSPICO
Pag.27



CURVSPOLO
Pag.43



CURVS150
Pag.24



CURVSSLUB
Pag.180

CURVES



OCEANLINE

TU MEJOR VERSIÓN,
CON LAS MEJORES PRENDAS Y
AL MEJOR PRECIO

Live it



OCEAN T-SHIRT

REF: TSOCEAN

Camiseta de hombre de manga corta.
 Tejido tubular.
 Doble costura en cuello, mangas y bajo.
 Refuerzo de hombro a hombro.
 Cuello con lycra.
 100% Algodón preencogido.
 AY: 95% Algodón / 5% Viscosa.
 GM: 85% Algodón / 15% Viscosa.

TSOCEAN



OCEAN POLO

REF: POLOCEAN

Polo de hombre de manga corta.
 Tejido en piqué.
 Tapeta con dos botones.
 Cuello en canalé.
 Sin aberturas laterales.
 Lavado enzimático.
 175 g/m² aprox.
 100% Algodón preencogido.
 GM: 85% Algodón / 15% Viscosa.

-
-
-
-
-
-
-
-



POLOCEAN



	S	M	L	XL	XXL	3XL
	48/69	50/70	53/73	56/75	58/77	61/78

S / XXL

3XL

--	--	--	--	--	--

-
-
-
-
-
-
-
-

	S	M	L	XL	XXL
	50/68	52/70	54/72	56/74	60/78



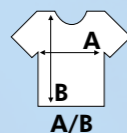


SPORT OCEAN

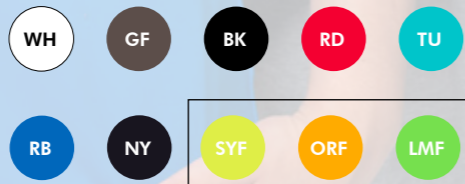
OCEAN SPORT UNISEX

REF: SPORTOCEAN

Camiseta unisex de alto rendimiento.
Costuras laterales.
130 g/m² aprox.
100% Poliéster.



S	M	L	XL	XXL
50/66	52/68	54/70	56/72	58/77



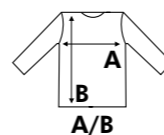
FLÚOR



OCEAN CREW NECK

REF: SWOCECR

Sudadera unisex.
Doble costura en cuello, mangas y bajo.
Mismo tejido de la prenda en puños y bajo.
260 - 265 g/m² aprox.
65% Poliéster / 35% Algodón.
AY: 67% Algodón / 31% Poliéster / 2% Viscosa.



XS	S	M	L	XL	XXL	3XL
51/63	54/66	57/69	60/72	63/76	66/78	70/81

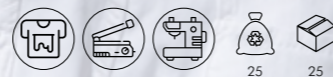


SWOCECR

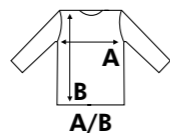
SWOCEKNG



OCEAN KANGAROO
REF: SWOCEKNG



Sudadera unisex.
Cordón de ajuste a tono con el cuerpo.
Mismo tejido de la prenda en puños y bajo.
Bolsillo canguro.
260 - 265 g/m² aprox.
65% Poliéster / 35% Algodón.
AY: 67% Algodón / 31% Poliéster / 2% Viscosa.



XS	S	M	L	XL	XXL	3XL
50/67	52/68	54/69	56/70	58/71	60/72	62/74

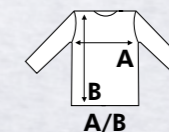


SWOCECTR

**OCEAN KANGAROO
HOODED CONTRAST**

REF: SWOCECTR

Sudadera unisex.
Cordón de ajuste a tono con el cuerpo.
Mismo tejido de la prenda en puños y bajo.
Capucha interior en contraste.
Bolsillo canguro.
260 - 265 g/m² aprox.
65% Poliéster / 35% Algodón.
AS: 67% Algodón / 31% Poliéster / 2% Viscosa.



XS	S	M	L	XL	XXL
50/67	52/68	54/69	56/70	58/71	60/72





REGULAR

REGULARLINE

REGÁLATE LA EXPERIENCIA DEL LOOK
ATEMPORAL CON CALIDAD PREMIUM

Feel it



REGULAR MAN T-SHIRT

REF: TSRA150

Camiseta de hombre de manga corta.

Tejido tubular.

CM y Flúor con costuras laterales.

Doble costura en mangas y bajo.

Refuerzo de hombro a hombro.

Cuello canalé 1X1.

155 g/m² aprox.

100% Algodón preencogido.

AS: 98% Algodón / 2% Viscosa.

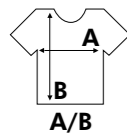
GM: 85% Algodón / 15% Viscosa.

Flúor: 100% Poliéster.



PAG.26
REF: TSRLCMF

PAG.53
REF: TSRK150
KIDS



	XS	S	M	L	XL	XXL	3XL
A	48/68	51/70	53/72	56/74	58/76	61/78	66/82
B							

KING SIZE	
REF: TSRA150KS	
4XL	5XL
68/84	72/88
50	50

Color selection grid for sizes XS/XXL:

WH	AS	GM	ZC	GF	BK	LY	SY	MU	PH	TG	OR
BC	WR	RD	CR	BU	CA	RP	FU	CM	FG	BG	PT
LM	KG	MG	IB	NY	DN	SB	RB	AQ	AZ	TU	SK
PU	LV	PK	AL	KH	AG	AR	LS	SA	WA	BR	CH
new!	SL	PV	MO	TP	BT						
LYN	ORN	PKN	SKN	SYF	ORF	FUF	LMF	WLT			

NEÓN **FLÚOR (COTTON LIKE)**

REF: TSRA150WLT
Camiseta 4cm más larga, especial para tinte. Hilo de Poliéster. Doble costura en cuello.

Color selection grid for sizes 3XL and 4XL/5XL:

WH	WLT	GM	GF	BK	SY	OR	RD	TU	RB	DN	NY
KG	LM										
WH	WLT	GM	BK	SY	OR	RD	RB	NY			



TSRA150



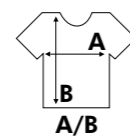
Heather
colors



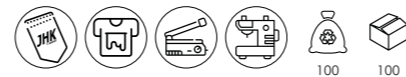
REGULAR MAN T-SHIRT

REF: TSRA150

Camiseta de hombre de manga corta.
Costuras laterales.
Doble costura en mangas y bajo.
Cuello canalé 1X1.
155 g/m² aprox.
65% Poliéster / 35% Algodón.
DNH: 60% Algodón / 40% Poliéster.



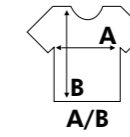
	XS	S	M	L	XL	XXL
A						
B	48/68	51/70	53/72	56/74	58/76	61/78



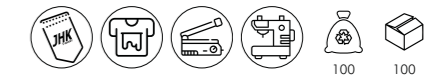
REGULAR LADY COMFORT

REF: TSRLCMF

Camiseta de mujer de manga corta.
Ligeramente entallada.
Costuras laterales.
Doble costura en mangas y bajo.
145 g/m² aprox.
65% Poliéster / 35% Algodón.
DNH: 60% Algodón / 40% Poliéster.



	S	M	L	XL	XXL
A					
B	42/60	44/62	46/64	48/66	50/68



REGULAR LADY COMFORT

REF: TSRLCMF

Camiseta de mujer de manga corta.

Punto liso.

Ligeramente entallada.

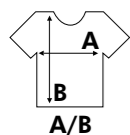
Doble costura en mangas y bajo.

145 g/m² aprox.

100% Algodón.

GM: 85% Algodón / 15% Viscosa.

Flúor: 100% Poliéster.



A/B

S	M	L	XL	XXL
42/60	44/62	46/64	48/66	50/68

CURVES SIZE*					
REF: CURVS150					
S	M	L	XL		
53/70	56/73	59/74	62/76	100	100

S / XXL



REF: TSRLCMFWLT

Camiseta 4cm más larga, especial para tinter. Hilo de Poliéster. Doble costura en cuello.

FLÚOR (COTTON LIKE)

CURVES SIZE*



TSRLCMF



100



100



PAG.20
REF: TSRA150



PAG.54
REF: TSK150

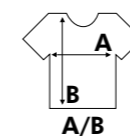
KIDS



REGULAR LADY COMFORT V-NECK

REF: TSRLCMFP

Camiseta de mujer de manga corta.
Punto liso. Cuello V.
Ligeramente entallada.
Doble costura en mangas y bajo.
145 g/m² aprox.
100% Algodón.
GM: 85% Algodón / 15% Viscosa.
Heather: 65% Poliéster / 35% Algodón.
DNH: 60% Algodón / 40% Poliéster.



S	M	L	XL	XXL
42/60	44/62	46/64	48/66	50/68

CURVES SIZE*				
REF: CURVSPICO				
S	M	L	XL	
53/70	56/73	59/74	62/76	100

Color selection grid for sizes S / XXL and CURVES SIZE*.

S / XXL

- WH (White)
- GM (Grey Melange)
- BK (Black)
- RD (Red)
- FU (Fuchsia)
- PK (Pink)
- PU (Purple)
- TU (Teal)
- RB (Royal Blue)
- NY (Navy)
- LM (Lime Green)

HEATHER COLORS

- CHCH (Charcoal Heather)
- MUH (Mustard Heather)
- BUH (Burgundy Heather)
- LVH (Lavender Heather)
- TUH (Teal Heather)
- DNH (Dark Navy Heather)
- BGH (Bottle Green Heather)

CURVES SIZE*

- WH (White)
- GM (Grey Melange)
- BK (Black)
- RD (Red)
- FU (Fuchsia)
- TU (Teal)
- RB (Royal Blue)
- NY (Navy)
- LM (Lime Green)



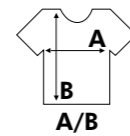
TSRLCMFP




REGULAR COMBED T-SHIRT

REF: TSR160COMB

Camiseta de hombre de manga corta.
 Tejido tubular.
 Doble costura en mangas y bajo.
 Refuerzo de hombro a hombro.
 Cuello canalé 1X1.
 160 g/m² aprox.
 100% Algodón peinado.
 AS: 98% Algodón / 2% Viscosa.
 GM: 85% Algodón / 15% Viscosa.



	S	M	L	XL	XXL	3XL
A/B	48/68	51/70	53/72	56/74	58/76	61/78



TSR160COMB

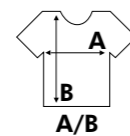
TSR160DGP



REGULAR DIGITAL PRINT

REF: TSR160DGP

Camiseta de hombre de manga corta.
 Tejido tubular.
 Doble costura en mangas y bajo.
 Refuerzo de hombro a hombro.
 Cuello canalé 1X1.
 Camiseta tratada para impresión digital.
 160 g/m² aprox.
 100% Algodón peinado.



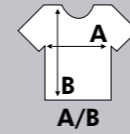
	S	M	L	XL	XXL	3XL
A/B	48/68	51/70	53/72	56/74	58/76	61/78



REGULAR ORGANIC T-SHIRT

REF: TSR160ORG

Camiseta de hombre de manga corta.
 Tejido tubular.
 Doble costura en mangas y bajo.
 Refuerzo de hombro a hombro.
 Cuello canalé 1X1.
 160 g/m² aprox.
 100% Algodón orgánico.



S	48/68
M	51/70
L	53/72
XL	56/74
XXL	58/76
3XL	61/78



TSR160ORG





REGULAR LADY PREMIUM T-SHIRT

REF: TSRLPRM

Camiseta de mujer de manga corta.
 Punto liso.
 Ligeramente entallada.
 Costura lateral.
 Doble costura en mangas y bajo.
 170 g/m² aprox.
 100% Algodón preencogido.
 GM: 85% Algodón / 15% Viscosa.



	S	M	L	XL	XXL	3XL
A/B	42/62	44/63	46/64	48/66	50/68	52/70
PFD	44/66	46/68	48/70	50/72	52/74	54/76

Color selection: WH, GM, BK, RD, FU, RB, NY, KG, PFD (Especial para tintar)



REGULAR HIT T-SHIRT

REF: TSRA170

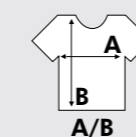
Camiseta de hombre de manga corta.
 Tejido tubular.
 Doble costura en mangas y bajo.
 Refuerzo de hombro a hombro.
 Cuello canalé 1X1.
 170 g/m² aprox.
 100% Algodón preencogido.
 AS: 98% Algodón / 2% Viscosa.
 GM: 85% Algodón / 15% Viscosa.



TSRA170



TSRLPRM



	XS	S	M	L	XL	XXL	3XL
A/B	48/68	51/70	53/72	56/74	58/76	61/78	66/82

KING SIZE	
REF: TSRA170KS	
4XL	5XL
68/84	72/88
50	50



Color selection for XS/3XL and 4XL/5XL: WH, AS, GM, GF, BK, SY, OR, RD, CA, RB, NY, BG

REGULAR PREMIUM T-SHIRT

REF: TSRA190

Camiseta de hombre de manga corta.

Tejido tubular.

PFD con costuras laterales.

Doble costura en mangas y bajo.

Refuerzo de hombro a hombro.

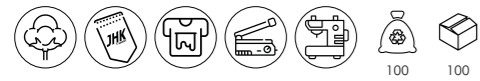
Cuello canalé 1X1.

185 - 190 g/m² aprox.

100% Algodón preencogido.

AS: 98% Algodón / 2% Viscosa.

GM: 85% Algodón / 15% Viscosa.




		KING SIZE						
		REF: TSRA190KS						
		XS	S	M	L	XL	XXL	3XL
A/B	A	48/68	51/70	53/72	56/74	58/76	61/78	66/82
	B	47/67	50/70	53/73	56/76	59/79	63/82	66/85

		KING SIZE	
		REF: TSRA190KS	
		4XL	5XL
A/B	A	68/84	72/88
	B	68/84	72/88

TSRA190

PAG.54
REF: TSRK190
KIDS



Color selection grid for sizes XS/XXL and 3XL/4XL/5XL.

XS / XXL

WH	AS	GM	GF	BK	SY	PH	OR
RD	BU	RP	PK	LV	PU	SK	TU
AZ	RB	NY	PG	KG	PT	BG	FG
KH	SA	CH					

3XL / 4XL / 5XL

WH	GM	BK	SY	RD	RB	NY	BG
----	----	----	----	----	----	----	----



Special color: PFD Especial para tintar



REGULAR T-SHIRT LS

REF: TSRA150LS

Camiseta de hombre de manga larga.
Doble costura en puños y bajo.
Refuerzo de hombro a hombro.
Cuello canalé 1X1.
155 g/m² aprox.
100% Algodón preencogido.
GM: 85% Algodón / 15% Viscosa.



	XS	S	M	L	XL	XXL	3XL
A/B	48/68	51/70	53/72	56/74	58/76	61/78	66/82

TSRA150LS



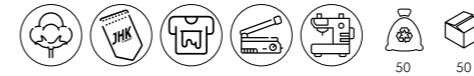
SIN PUÑO

KING SIZE		REF: TSRA150LKS	
4XL	5XL	50	50
68/84	72/88		

REGULAR HIT T-SHIRT LS

REF: TSRA170LS

Camiseta de hombre de manga larga con puño.
Tejido tubular. Doble costura en mangas y bajo.
Refuerzo de hombro a hombro.
Cuello canalé 1X1.
170 g/m² aprox.
100% Algodón preencogido.
GM: 85% Algodón / 15% Viscosa.



	XS	S	M	L	XL	XXL	3XL
A/B	48/68	51/70	53/72	56/74	58/76	61/78	66/82



CON PUÑO



TSRA170LS



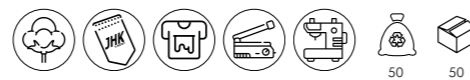
SIN PUÑO

PAG. 57
REF: TSRL150LS
KIDS


REGULAR LADY COMFORT LS

REF: TSRLCMFLS

Camiseta de mujer de manga larga.
Punto liso.
Doble costura en puños y bajo.
145 g/m² aprox.
100% Algodón preencogido.
GM: 85% Algodón / 15% Viscosa.



	S	M	L	XL	XXL
A/B	42/60	44/62	46/64	48/66	50/68




CON PUÑO



REGULAR LADY PREMIUM LS

REF: TSRLPRMLS

Camiseta de mujer de manga larga con puño.
Tejido tubular.
Doble costura en mangas y bajo.
Refuerzo de hombro a hombro.
Cuello canalé 1X1.
170 g/m² aprox.
100% Algodón preencogido.
GM: 85% Algodón / 15% Viscosa.



	S	M	L	XL	XXL
A/B	42/60	44/62	46/64	48/66	50/68



TSRLCMFLS

TSRLPRMLS

REGULAR POLO MAN

REF: PORA210

Polo de hombre de manga corta.

Tejido piqué.

Botones a tono.

Tapeta con dos botones.

Bocamanga y cuello en canalé.

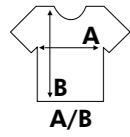
Aberturas laterales.

210 g/m².

100% Algodón peinado preencogido.


AS: 98% Algodón / 2% Viscosa.

GM: 85% Algodón / 15% Viscosa.




	XS	S	M	L	XL	XXL	3XL
A/B	47/68	51/70	53/72	55/74	59/76	63/80	65/82

KING SIZE			
REF: PORA210KS			
4XL	5XL		
67/84	71/86	25	25



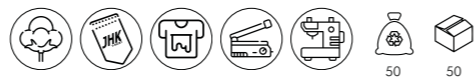
PORA210



WASH

REF: PORA210

Polo de hombre de manga corta.
Tejido piqué.
Tapeta con dos botones.
Bocamanga y cuello en canalé.
Aberturas laterales.
210 g/m².
100% Algodón peinado preencogido.



	XS	S	M	L	XL	XXL	3XL
A/B	47/68	51/70	53/72	55/74	59/76	63/80	65/82

❗ Cada polo WASH es "único". Los polos del mismo color pueden tener diferentes tonos, ya que están tintados con pigmentos naturales y eso es lo que los hace únicos. Por este motivo, recomendamos lavar la prenda por separado, puesto que en cada lavado pueden ir perdiendo color y adquiriendo ese tono envejecido.



PAG.60
REF: PKID210
KIDS

PAG.43
REF: POPL200

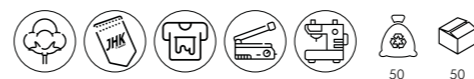


PORA210

CONTRAST

REF: PORA210

Polo de hombre de manga corta.
Tejido piqué.
Botones a tono.
Tapeta con dos botones.
Bocamanga y cuello en canalé.
Aberturas laterales.
210 g/m².
100% Algodón peinado preencogido.
GM: 85% Algodón / 15% Viscosa.



	XS	S	M	L	XL	XXL	3XL
A/B	47/68	51/70	53/72	55/74	59/76	63/80	65/82



PORA210





POLO PREMIUM

REF: PORA240

Polo de hombre de manga corta.

Tejido piqué.

Botones a tono.

Tapeta con dos botones.

Incluye dos botones de repuesto.

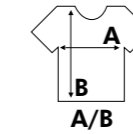
Bocamanga y cuello en canalé.

Aberturas laterales.


240 g/m² aprox.

100% Algodón peinado preencogido.

GM: 85% Algodón / 15% Viscosa.



	XS	S	M	L	XL	XXL	3XL
A/B	47/68	51/70	53/72	55/74	59/76	63/80	65/82



PAG.37
REF: PORA210

PAG.59
REF: PKID210
KIDS



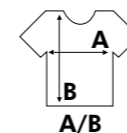
-
-
-
-
-
-
-

REGULAR POLO LADY

REF: POPL200

Polo de mujer de manga corta.
Ligeramente entallado.
Tejido piqué.
Botones a tono.
Tapeta con tres botones.

Aberturas laterales.
200 g/m².
100% Algodón peinado preencogido.
AS: 98% Algodón / 2% Viscosa.
GM: 85% Algodón / 15% Viscosa.




S	M	L	XL	XXL	3XL
42/61	44/63	46/65	48/67	50/69	54/73

CURVES SIZE*			
REF: CURVSPOLO			
S	M	L	XL
56/73	58/73	60/75	62/75

S / XXL													
3XL													
								CURVES SIZE*					

CONTRAST LADY *new!*

S / XXL		



POPL200

REGULAR POLO MAN LS

REF: PORA210LS

Polo de hombre de manga larga.
Tejido piqué.
Botones a tono.
Tapeta con dos botones.
Aberturas laterales.
210 g/m².
100% Algodón peinado preencogido.
GM: 85% Algodón / 15% Viscosa.



REGULAR POLO LADY LS

REF: POPL200LS

Polo de mujer de manga larga.
Ligeramente entallado.
Tejido piqué.
Botones a tono.
Tapeta con tres botones.
Aberturas laterales.
200 g/m².
100% Algodón peinado preencogido.
GM: 85% Algodón / 15% Viscosa.

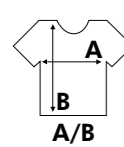
PAG.61
REF: PKID210LS
KIDS



PORA210LS



POPL200LS

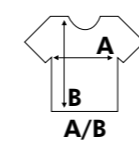


	XS	S	M	L	XL	XXL	3XL*
A/B	47/68	51/70	53/72	55/74	59/76	63/80	65/82
							25 25

KING SIZE	
REF: PORA210LKS	
4XL	5XL
67/84	71/86
	25 25

S / XXL

XS / 3XL / 4XL / 5XL



	XS	S	M	L	XL	XXL	3XL
A/B	40/59	42/61	44/63	46/65	48/67	50/69	54/73

B
A
B
Y

BABY BODY

REF: TSRBBODY

Body de bebé de manga corta.

Corchetes en hombro y bajo.

Canalé 1X1.

170 g/m².


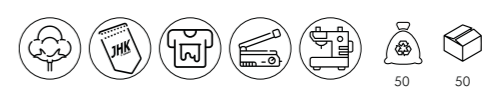
100% Algodón.

GM: 85% Algodón / 15% Viscosa.



	3M	6M	9M	12M	18M
A/B	20/38	22/40	24/42	26/44	28/46

- WH
- GM
- BK
- LY
- OR
- RD
- AL
- PK
- SK
- RB
- NY



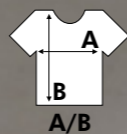
TSRBBODY




BABY PLAYSUIT

REF: TSRBSUIT

Pelele de bebé.
 Corchetes en hombro y bajo.
 Canalé 1X1.
 170 g/m².
 100% Algodón.
 GM: 85% Algodón / 15% Viscosa.



	A/B
3M	23/41
6M	24/44
9M	25/46
12M	26/48
18M	28/50



TSRBODY150

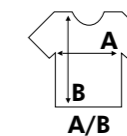


TSRBBODYLS

SINGLE JERSEY BABY BODY

REF: TSRBODY150

Body de bebé de manga corta.
 Corchetes en hombro y bajo.
 Punto liso.
 145 g/m².
 100% Algodón.
 GM: 85% Algodón / 15% Viscosa.



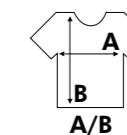
	3M	6M	9M	12M	18M
A/B	20/38	22/40	24/42	26/44	28/46



BABY BODY LS

REF: TSRBBODYLS

Body de bebé de manga larga.
 Corchetes en hombro y bajo.
 Canalé 1X1.
 170 g/m².
 100% Algodón.
 GM: 85% Algodón / 15% Viscosa.



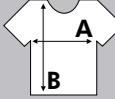
	3M	6M	9M	12M	18M
A/B	20/38	22/40	24/42	26/44	28/46



BABY T-SHIRT

REF: TSRB150

Camiseta de bebé de manga corta.
Costuras laterales.
Refuerzo de hombro a hombro.
Cuello canalé 1X1.
Botones en hombro en talla 0.
155 g/m².
100% Algodón preencogido.
GM: 85% Algodón / 15% Viscosa.

	0	1	2
A/B	23/34	25/35	30/37

TSRB150

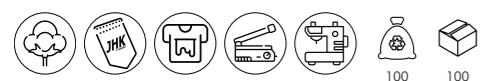


KIDS

KID T-SHIRT

REF: TSRK150

Camiseta infantil de manga corta.
 Costuras laterales.
 Doble costura en mangas y bajo.
 Refuerzo de hombro a hombro.
 Cuello canalé 1X1.
 155 g/m² aprox.
 100% Algodón preencogido.
 AS: 98% Algodón / 2% Viscosa.
 GM: 85% Algodón / 15% Viscosa.



	3/4	5/6	7/8	9/11	12/14
	32/44	35/49	38/52	41/58	43/61

A/B



WH	AS	GM	GF	BK	LY	SY	MU	PH	OR	BC
WR	NY	DN	RB	AZ	TU	SK	PU	PK	AL	FU
BU	RD	IB	MG	KG	LM	PT	BG	FG	KH	AR
LS	SA	BR	CH	WLT						

REF: TSRA150WLT
 Camiseta 3cm más larga especial para tinter. Hilo de Poliéster. Doble costura en cuello.



TSRK150

PAG.19
 REF: TSRA150
PAG.25
 REF: TSRLCMF

KID PREMIUM T-SHIRT

REF: TSRK190

Camiseta infantil de manga corta.
 Costuras laterales.
 Doble costura en mangas y bajo.
 Refuerzo de hombro a hombro.
 Cuello canalé 1X1.
 180 - 185 g/m² aprox.
 100% Algodón preencogido.
 AS: 98% Algodón / 2% Viscosa.
 GM: 85% Algodón / 15% Viscosa.



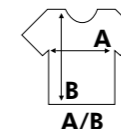
♂ PAG.33
 REF: TSRA190




KID TONGA

REF: TSLKTNG

Camiseta de niña de manga corta.
 Ligeramente entallada.
 Cuello canalé 1X1.
 Punto liso.
 155 g/m² aprox.
 100% Algodón.
 GM: 85% Algodón / 15% Viscosa.



3/4	5/6	7/8	9/11	12/14
30/42	32/45	34/48	36/51	38/54



TSLKTNG

A/B	3/4	5/6	7/8	9/11	12/14
A/B	32/44	35/49	38/52	41/58	43/61
PFD	33/45	36/51	39/54	42/60	45/64




KID STRAP

REF: TSRKSTRAP

Camiseta de niño de tirantes.
Doble costura en cuello, sisa y bajo.
Cuello en el mismo tejido que la prenda.
155 g/m² aprox.
100% Algodón preencogido.
GM: 85% Algodón / 15% Viscosa.

	3/4	5/6	7/8	9/11	12/14
A/B	32/44	35/49	38/52	41/58	43/61



PAG.169
REF: TSUASTRPM



TSRKSTRAP

KID TUVALU

REF: TSLKTVL

Camiseta de niña de tirantes.
Cuello con canalé 1X1.
Espalda con pliegue trasero y canalé 2X1.
170 g/m² aprox.
100% Algodón.

	3/4	5/6	7/8	9/11	12/14
A/B	26/42	28/44	30/47	32/50	34/56



TSLKTVL

TSRK150LS

PAG.34
REF: TSRA150LS



PAG.34
REF: TSRLCMFLS




KID T-SHIRT LS

REF: TSRK150LS

Camiseta infantil de manga larga.
Costuras laterales.
Doble costura en mangas y bajo.
Refuerzo de hombro a hombro.
Cuello canalé 1X1.
155 - 160 g/m² aprox.
100% Algodón preencogido.
GM: 85% Algodón / 15% Viscosa.

	1/2	3/4	5/6	7/8	9/11	12/14
A/B	29/39	32/44	35/49	38/52	41/58	43/61



KID POLO

REF: PKID210

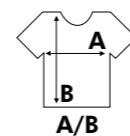
- Polo infantil de manga corta.
- Tejido piqué.
- Botones a tono.
- Tapeta con dos botones.
- Bocamanga y cuello en canalé.
- Aberturas laterales.
- 210 g/m² aprox.
- 100% Algodón peinado preencogido.
- GM: 85% Algodón / 15% Viscosa.

PKID210




PAG.37
REF: PORA210

PAG.43
REF: POPL200



	1/2	3/4	5/6	7/8	9/11	12/14
A/B	30/39	33/42	37/46	39/51	42/57	44/64

CONTRAST
(1/2 - 12/14)




KID POLO SCHOOL WEAR

REF: PKID210SCH

Polo infantil de manga corta.
 Tejido piqué.
 Botones a tono.
 Tapeta con dos botones.
 Bocamanga y cuello en canalé.
 Aberturas laterales.
 210 g/m² aprox.
 65% Poliéster / 35% Algodón.

PKID210SCH



♂ **PAG.44**
REF: PORA210LS

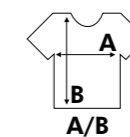
♀ **PAG.45**
REF: POPL200LS



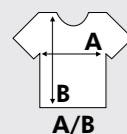
PKID210LS

KID POLO LS REF: PKID210LS

Polo infantil de manga larga.
 Tejido piqué.
 Botones a tono.
 Tapeta con dos botones.
 Cuello con canalé 1X1.
 Aberturas laterales.
 210 g/m² aprox.
 100% Algodón peinado preencogido.



	1/2	3/4	5/6	7/8	9/11	12/14
A/B	30/39	33/42	37/46	39/51	42/57	44/64



	1/2	3/4	5/6	7/8	9/11	12/14
A/B	30/39	33/42	37/46	39/51	42/57	44/64





SUBLILINE

PRENDAS ÚNICAS
QUE CUENTAN TU HISTORIA

Live it



SUBLI MAN T-SHIRT

REF: SBTSMAN

Camiseta de hombre de manga corta.


Doble costura en mangas y bajo.

150 g/m².

100% Poliéster.



	XS	S	M	L	XL	XXL	3XL
A							
B	46/66	48/68	51/70	53/72	56/74	58/76	61/78

**SUBLI TOP V-NECK**

REF: SBTSLPICO

Camiseta de mujer de tirantes.

Ligeramente entallada.

Cuello de pico.

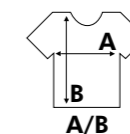
Punto liso.

150 g/m².

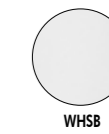
100% Poliéster.



50



S	M	L	XL	XXL
40/63	42/65	44/67	46/69	48/71

**SUBLI BURN OUT**

REF: SBTSLBOT

Camiseta de mujer de manga corta.

Cotton burn.

Doble costura en mangas y bajo.

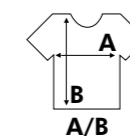
Cuello sin rematar.

120 - 125 g/m² aprox.

60% Algodón / 40% Poliéster.



50



S	M	L	XL
48/66	50/68	52/70	54/72

**SUBLI LADY COMFORT**

REF: SBTSLCMF

Camiseta de mujer de manga corta.

Doble costura en mangas y bajo.

150 g/m².

100% Poliéster.



	S	M	L	XL	XXL	3XL
A						
B	42/60	44/62	46/64	48/66	50/68	52/70

**SUBLI KID T-SHIRT**

REF: SBTSKID

Camiseta de niño de manga corta.

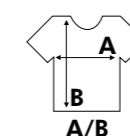
Doble costura en mangas y bajo.

150 g/m².

100% Poliéster.



100



3/4	5/6	7/8	9/11	12/14
32/44	35/49	38/52	41/58	43/61



SBTSMAN

SBTSLCMF

SBTSLPICO

SBTSLBOT

SBTSKID



WORKWEARLINE

CUANDO LA DURABILIDAD
SE UNE AL ESTILO LABORAL

Feel it

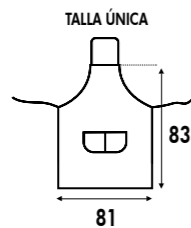
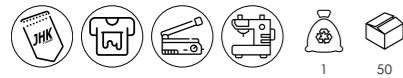


PARIS

REF: WKPARIS



Delantal largo de cuerpo entero de adulto.
Cinta de cuello ajustable con hebilla deslizante de plástico.
Dos cintas en la cintura.
Gran bolsillo frontal doble.
180 g/m².
65% Poliéster / 35% Algodón.
DNV: 100% Algodón / 220 g/m².

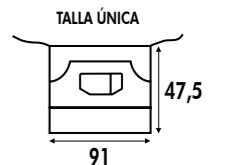

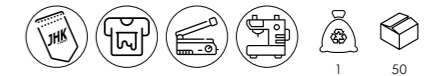


VIENNA

REF: WKVIENNA



Delantal de adulto de medio cuerpo.
Dos cintas en la cintura.
Bolsillo canguro y bolsillo doble.
180 g/m².
65% Poliéster / 35% Algodón.
DNV: 100% Algodón / 220 g/m².

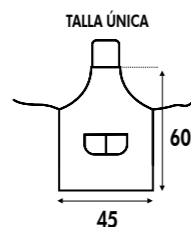
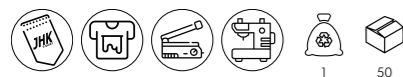


PARIS KID

REF: WKPARISK



Delantal largo de cuerpo entero de niño.
Cinta de cuello ajustable con hebilla deslizante de plástico.
Dos cintas en la cintura.
Gran bolsillo frontal doble.
180 g/m².
65% Poliéster / 35% Algodón.
DNV: 100% Algodón / 220 g/m².

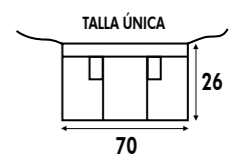


VENICE

REF: WKVENICE



Delantal de adulto mini.
Dos cintas en la cintura.
Tres bolsillos anchos y dos estrechos.
180 g/m² aprox.
65% Poliéster / 35% Algodón.
DNV: 100% Algodón / 220 g/m².



* REF: WKPARISK - No es para el ámbito laboral, sino para talleres, cursos de manualidades y otras actividades infantiles.



UNISEX

OPORTO

REF: WKOPORTO

Casaca de servicios unisex de manga corta.

Cuello V. Media luna en el cuello.

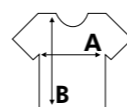
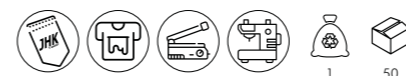
Bolsillo en el pecho en el lado izquierdo.

Dos bolsillos en la parte inferior.

Aberturas laterales.

170 g/m².

65% Poliéster / 35% Algodón.



	XS	S	M	L	XL	XXL	3XL
A	57/72	60/73	63/74	66/75	69/76	72/77	75/78
B							

A/B



LISBON

REF: WKLISBON

Pantalón de servicios recto unisex.

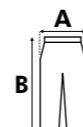
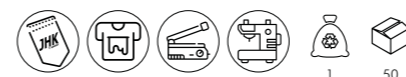
Elástico en la cintura con botón central.

Cierre de cremallera.

Bolsillo derecho en la parte de atrás.

170 g/m².

65% Poliéster / 35% Algodón.



	XS	S	M	L	XL	XXL	3XL
A	46/100	48/102	50/104	52/106	54/108	56/110	58/112
B							

A/B



WKOPORTO

WKLISBON



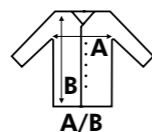
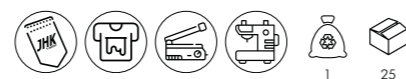
WIKROME



ROME
REF: WKROME



Bata de hombre.
Cuello en V.
Bolsillo en el pecho en el lado izquierdo.
Dos bolsillos delanteros en la parte inferior.
Cinco botones frontales a tono.
Cinturón en espalda.
190 g/m².
65% Poliéster / 35% Algodón.



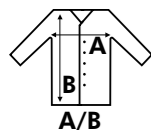
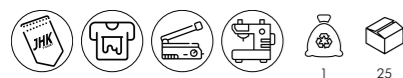
S	M	L	XL	XXL	3XL
52/98	57/100	62/102	67/104	72/106	77/108



ROME LADY
REF: WKROMEL



Bata de mujer.
Cuello en V.
Bolsillo en el pecho en el lado izquierdo.
Dos bolsillos delanteros en la parte inferior.
Cinco botones frontales a tono.
Cinturón en espalda.
190 g/m².
65% Poliéster / 35% Algodón.



XS	S	M	L	XL	XXL
47/86	50/88	54/90	58/92	62/94	66/96



WIKROMEL

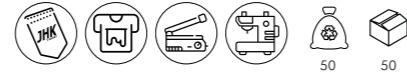
UNISEX



POLOWORKER

Polo de hombre y mujer de manga corta.
Tejido piqué.
Botones a tono.
Bocamanga y cuello en canalé.
Aberturas laterales.


Hombre: Tapeta con dos botones. 210 g/m² aprox.
Mujer: Tapeta con tres botones. 200 g/m² aprox.
65% Poliéster / 35% Algodón.
GM: 85% Algodón / 15% Viscosa.



POLO WORKER 210

REF: PORA210WK

	S	M	L	XL	XXL	3XL
A/B	52/70	54/72	56/74	60/76	64/82	66/88





KING SIZE	
REF: PORAWKKS	
4XL	5XL
72/92	76/96
25	25



POLO WORKER LADY

REF: POPL200WK

	S	M	L	XL	XXL	3XL
A/B	42/61	44/63	46/65	48/67	50/69	54/73





25



OSLO

CAMISA QUE REPELE EL AGUA

OSLO

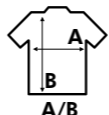
Camisa Oslo para hombre y mujer.
Manga corta y manga larga.
Camisa entallada. Cuerpo ajustado.
Botones a tono.

Tapetas en manga larga con botón y pliegue.
Puños con dos botones.
Tejido Popelín.
65% Poliéster / 35% Algodón.

OSLO / OSLO SS

REF: SHAOSLO / SHAOSLOSS

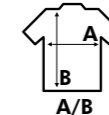


TALLA CUELLO	38	39	42	43	46	48	50
 A	S	M	L	XL	XXL	3XL	4XL
B	53/79	56/80	58/81	63/82	68/83	73/84	78/85

OSLO LADY / OSLO LADY SS

REF: SHLOSLO / SHLOSLOSS



TALLA CUELLO	34	36	37	38	39	41	42
 A	S	M	L	XL	XXL	3XL	4XL
B	46/63	49/65	52/67	54/68	58/69	62/70	66/71

! No utilizar suavizante ya que eliminaría el tratamiento.





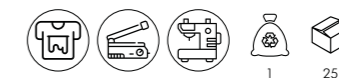
PEKIN

CAMISA ANTIARRUGAS Y ANTIBACTERIAS

PEKIN

Camisa Pekin para hombre y mujer.
 Manga corta y manga larga.
 Camisa entallada. Cuerpo ajustado.
 Botones a tono.
 Tapetas en manga larga con botón y pliegue.

Puños con dos botones.
 Popelín.
 65% Poliéster / 35% Algodón.



PEKIN / PEKIN SS

REF: SHAPEKIN / SHAPEKINSS



	38	39	42	43	46	48	50
A	S	M	L	XL	XXL	3XL	4XL
B	53/79	56/80	58/81	63/82	68/83	73/84	78/85
A/B							

PEKIN LADY / PEKIN LADY SS

REF: SHLPEKIN / SHLPEKINSS



	34	36	37	38	39	41	42
A	S	M	L	XL	XXL	3XL	4XL
B	46/63	49/65	52/67	54/68	58/69	62/70	66/71
A/B							

! No utilizar suavizante ya que eliminaría el tratamiento.





OXFORD

CAMISA CASUAL & BUSINESS

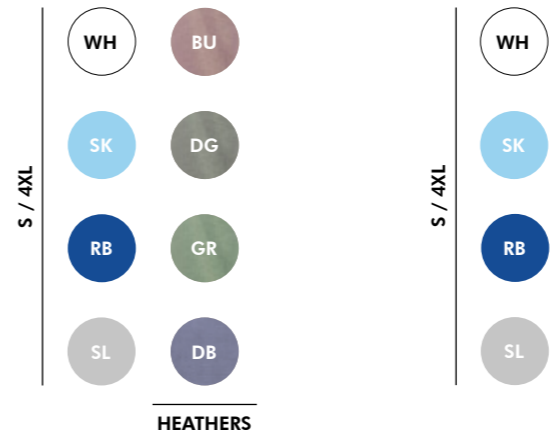
OXFORD

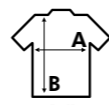
Camisa Oxford para hombre y mujer.
 Manga corta y manga larga.
 Hombre: Bolsillo en el lado izquierdo y botones en el cuello.
 Botones a tono.
 Mujer: Ligeramente entallada. Botones a tono.

Tejido Oxford.
 60% Algodón / 40% Poliéster.
 DG/GR/DB: 70% Algodón /30% Poliéster.
 BU: 68% Rayón /32% Poliéster.

CASUAL & BUSINESS

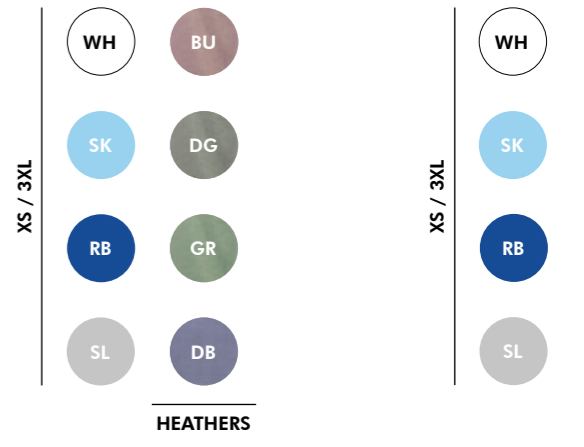
REF: SHAOXF / SHAOXFSS

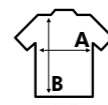


TALLA CUELLO	38	39	42	43	46	48	50
	S	M	L	XL	XXL	3XL	4XL
A/B	53/79	56/80	58/81	63/82	68/83	73/84	78/85

LADY CASUAL & BUSINESS

REF: SHLOXF / SHLOXFSS



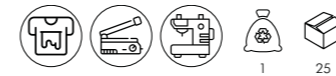
TALLA CUELLO	34	36	37	38	39	41	42
	XS	S	M	L	XL	XXL	3XL
A/B	46/63	49/65	52/67	54/68	58/69	62/70	66/71



POPELIN

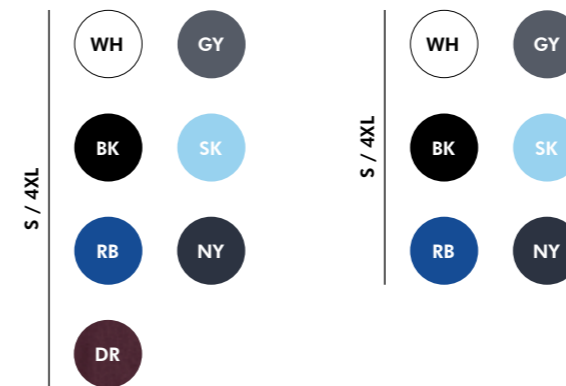
Camisa Popelin para hombre y mujer.
 Manga corta y manga larga.
 Hombre: Bolsillo en el lado izquierdo y botones en el cuello.
 Botones a tono.

Mujer: Ligeramente entallada.
 Botones a tono.
 Tejido Popelín.
 65% Poliéster / 35% Algodón.



CASUAL & BUSINESS

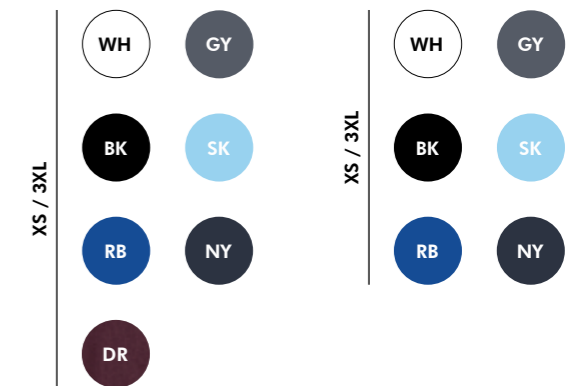
REF: SHAPOP / SHAPOSS



TALLA CUELLO	38	39	42	43	46	48	50
A	S	M	L	XL	XXL	3XL	4XL
B	53/79	56/80	58/81	63/82	68/83	73/84	78/85

LADY CASUAL & BUSINESS

REF: SHLPOP / SHLPOSS



TALLA CUELLO	34	36	37	38	39	41	42
A	XS	S	M	L	XL	XXL	3XL
B	46/63	49/65	52/67	58/68	58/69	62/70	66/71



POPELIN

CAMISA CASUAL & BUSINESS

SHAPOP



SHAPOSS



SHLPOP



SHLPOSS

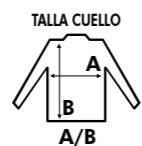
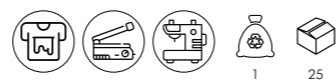




SHAMILAN

MILAN
REF: SHAMILAN

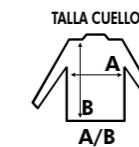
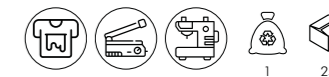
Camisa casual Fil a Fil.
Manga larga.
Tejido Fil a Fil (Tejido que alterna dos colores de hilo).
Cuello sin botones. Sin bolsillos.
Fácil de planchar.
65% Poliéster / 35% Algodón Yarn Dyed.



TALLA CUELLO	37	38	39	42	43	46	48
	XS	S	M	L	XL	XXL	3XL
	51/79	53/79	56/80	58/81	63/82	68/83	73/84

BERLIN
REF: SHABERLIN

Camisa casual de rayas.
Manga larga.
Cuello sin botones.
Sin bolsillo. Fácil de planchar.
65% Poliéster / 35% Algodón Yarn Dyed.



TALLA CUELLO	37	38	39	42	43	46	48
	XS	S	M	L	XL	XXL	3XL
	51/79	53/79	56/80	58/81	63/82	68/83	73/84



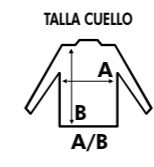
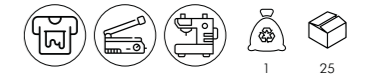
SHABERLIN



MONACO

REF: SHAMONACO

Camisa casual con tejido efecto vaquero.
Manga larga.
Cuello sin botones.
Sin bolsillo. Fácil de planchar.
65% Poliéster / 35% Algodón Yarn Dyed.



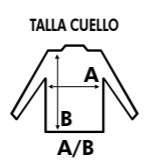
TALLA CUELLO	37	38	39	42	43	46	48
	XS	S	M	L	XL	XXL	3XL
	51/79	53/79	56/80	58/81	63/82	68/83	73/84

SHALONDON

LONDON

REF: SHALONDON

Camisa casual de cuadritos.
Manga larga.
Cuello sin botones.
Sin bolsillos. Fácil de planchar.
65% Poliéster / 35% Algodón Yarn Dyed.



TALLA CUELLO	37	38	39	42	43	46	48
	XS	S	M	L	XL	XXL	3XL
	51/79	53/79	56/80	58/81	63/82	68/83	73/84



SHAMONACO

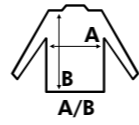


TEXAS
REF: SHATEXAS

Camisa casual con tejido efecto vaquero.
Manga larga.
Cuello sin botones.
Bolsillo en el lado izquierdo.
100% Algodón vaquero.



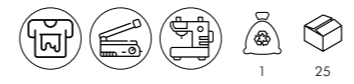
TALLA CUELLO

	37	38	39	42	43	46	48	50
	XS	S	M	L	XL	XXL	3XL	4XL
A/B	51/79	53/79	56/80	58/81	63/82	68/83	73/84	78/85

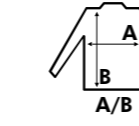


TEXAS LADY
REF: SHLTEXAS

Camisa casual con tejido efecto vaquero.
Manga larga.
Cuello sin botones.
Bolsillo en el lado izquierdo.
100% Algodón vaquero.



TALLA CUELLO

	34	36	37	38	39	41	42
	XS	S	M	L	XL	XXL	3XL
A/B	46/63	49/65	52/67	54/68	58/69	62/70	66/71



TEXAS

TULUM

REF: SHATULUM

Camisa de manga larga.
Cuello sin botones.
Tapeta en manga larga con botón y pliegue.
Puños con dos botones.
100% Algodón Slub.



SHATULUM



TALLA CUELLO

	37	38	41	43	44	46
	S	M	L	XL	XXL	3XL
	57/77	59/78.5	63/81.5	65/83	70/84.5	75/85

A/B

new!

MAHÓN

REF: SHAMAHON

Camisa de manga larga con cuello mao (cuello redondo).
Tapeta en manga larga con botón y pliegue.
Puños con dos botones.
100% Algodón Slub.



SHAMAHON



	S	M	L	XL	XXL	3XL
A/B	57/77	59/78.5	63/81.5	65/83	70/84.5	75/85

new!

ARIZONA

Pantalón multibolsillos.
Cintura con elástico en los laterales.
Cierre central con cremallera y botón.
Bolsillos en la parte delantera.
Un bolsillo con solapa en el lateral y con cierre de velcro en el lado derecho.

En la parte de atrás, dos bolsillos de solapa con cierre de velcro. Cuatro pinzas en la rodilla para dar más capacidad y facilidad de uso.
Refuerzo en la parte delantera, muslos y rodillas.
260 g/m². 98% Algodón / 2% Elastano.



25

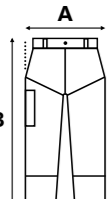
ARIZONA

PANTALÓN MULTIBOLSILLOS



ARIZONA

REF: WKARIZONA

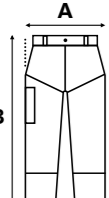


USA	28	30	32	34	36	38	40	42	44
EU	XS	S	M	L	XL	XXL	3XL	4XL	5XL
	38	40	42	44	46	48	50	52	54
A/B	38/115	40/115	42/115	44/116	46/116	48/116	50/117	52/117	54/118




ARIZONA LADY

REF: WKARIZONAL



USA	26	28	30	32	34	36	38	40
EU	XS	S	M	L	XL	XXL	3XL	4XL
	36	38	40	42	44	46	48	50
A/B	36/103	38/104	40/114	42/104	44/105	46/105	48/106	50/106





DUBAI

PANTALÓN MULTIBOLSILLOS

DUBAI

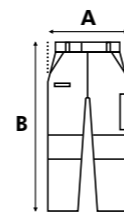
Pantalón multibolsillos. Cintura con elástico en la espalda.
 Dos bolsillos en la parte delantera.
 Un mini bolsillo de vivo en la pierna derecha
 Cierre con botón interior y cremallera.
 Dos bolsillos en el lateral izquierdo con tres compartimentos.
 En la espalda tiene dos bolsillos, uno de ellos con solapa.

Tira decorativa que va desde el bolsillo izquierdo a la costura lateral.
 En la pierna derecha, un bolsillo inclinado con dos compartimentos.
 250 g/m².
 65% Poliéster / 35% Algodón.



DUBAI

REF: WKDUBAI

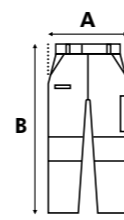


USA	28	30	32	34	36	38	40	42	44
EU	XS	S	M	L	XL	XXL	3XL	4XL	5XL
	38	40	42	44	46	48	50	52	54
A/B	36/108	38/109	40/110	42/111	44/112	46/113	48/114	50/115	52/116



DUBAI LADY

REF: WKDUBAIL



USA	26	28	30	32	34	36	38	40
EU	XS	S	M	L	XL	XXL	3XL	4XL
	36	38	40	42	44	46	48	50
A/B	34/103	36/104	38/104	40/104	42/105	44/105	46/106	48/106



TOKYO

Pantalón chino.
 Cierre de cintura con botón.
 Seis trabillas y cremallera a tono.
 Dos bolsillos en la parte de atrás y en el delantero.
 260 g/m².
 98% Algodón / 2% Elastano.



25



TOKYO

REF: WK TOKYO

	USA	28	30	32	34	36	38	40	42	44
	EU	XS	S	M	L	XL	XXL	3XL	4XL	5XL
		38	40	42	44	46	48	50	52	54
A/B		36/110	38/110	40/111	42/112	44/113	46/114	48/115	50/116	52/117



TOKYO LADY

REF: WK TOKYOL

	USA	26	28	30	32	34	36	38	40
	EU	XS	S	M	L	XL	XXL	3XL	4XL
		36	38	40	42	44	46	48	50
A/B		36/104	38/105	40/106	42/106	45/107	48/107	51/108	54/109



TOKYO

PANTALÓN CHINO



DUBLIN

Pantalón elástico cinco bolsillos.

Cierre de cintura con botón.

Cinco trabillas. Botón, cremallera y remaches con logo **JHK**.

Dos bolsillos en la parte delantera, uno pequeño en el lado derecho y dos en la parte de atrás.

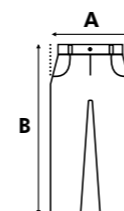
260 g/m².

98% Algodón / 2% Elastano.



DUBLIN

REF: WKDUBLIN

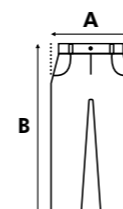


USA	28	30	32	34	36	38	40	42	44
EU	XS	S	M	L	XL	XXL	3XL	4XL	5XL
	38	40	42	44	46	48	50	52	54
A/B	38/110	40/110	42/111	44/111	46/112	48/112	50/113	52/113	54/113



DUBLIN LADY

REF: WKDUBLINL



USA	26	28	30	32	34	36	38	40
EU	XS	S	M	L	XL	XXL	3XL	4XL
	36	38	40	42	44	46	48	50
A/B	36/104	38/105	40/106	42/106	45/107	48/107	51/108	54/109



DUBLIN

PANTALÓN CINCO BOLSILLOS

SAN MARINO

REF: WKSANMAR

Falda pantalón de mujer.

Panel frontal superpuesto con cierre de 3 botones a tono.

Cierre de cremallera. Botón interno.

2 pinzas verticales en la espalda debajo de la cintura.

En la parte de atrás, un bolsillo en el lado izquierdo.

200 g/m².

97% Algodón / 3% Elastano.



WKSANMAR



TURIN

REF: WKTURIN

Bermuda de hombre.

Cintura con elásticos laterales y cierre con botón.

Cinco trabillas y cremallera a tono.

Dos bolsillos en la parte delantera.

Dos bolsillos con cierre de botón en la parte de atrás.

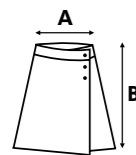
Bolsillo en el lateral derecho con cierre de velcro.

200 g/m².

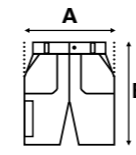
97% Algodón / 3% Elastano.



WKTURIN



USA	26	28	30	32	34	36
EU	XS	S	M	L	XL	XXL
	36	38	40	42	44	46
A/B	36/37	38/39	40/41	42/43	44/45	46/47



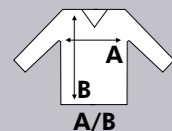
USA	28	30	32	34	36	38	40	42	44
EU	XS	S	M	L	XL	XXL	3XL	4XL	5XL
	38	40	42	44	46	48	50	52	54
A/B	40/50	42/52	44/52	46/53	48/53	50/55	52/55	54/56	56/56



BOSTON

REF: WKBOSTON

Jersey de cuello pico.
Corte entallado.
Canalé en cuello, puños y bajo.
Tacto suave.
300 g/m² aprox.
80% Viscosa / 20% Nylon.



	A/B
S	48/65
M	50/67
L	52/69
XL	54/71
XXL	56/73

GM

BK

BU


NY

BG

DGM

WKBOSTON

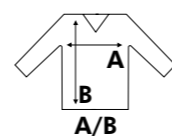
TACTO
Guave



WKBOSTONL

BOSTON LADY ▲

REF: WKBOSTONL



S	M	L	XL
44/55	46/57	48/59	50/61

GM

BK

BU

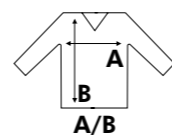
NY

BG

DGM

BOSTON KID ▶

REF: WKBOSTONK



1/2	3/4	5/6	7/8	9/11	12/14
30/38	33/43	36/47	38/50	40/55	46/65

GM

BU

NY

BG



WKBOSTONK



WINTERLINE

PRENDAS DE INVIERNO QUE
ABRAZAN EL CONFORT



Live it



SWEATSHIRT UNISEX

REF: SWRA290

41
COLORES

Sudadera unisex.

Doble costura en cuello, puños y bajo.

2X1 canalé con lycra en puños y bajo.

290 g/m² aprox. **Felpa perchada.**

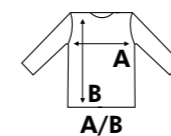
65% Poliéster / 35% Algodón.

AS: 67% Algodón / 31% Poliéster / 2% Viscosa.

GM: 61% Algodón / 31% Poliéster / 8% Viscosa.

DGM: 60% Poliéster / 40% Algodón.

UNISEX



XS	S	M	L	XL	XXL	3XL*
51/63	54/66	57/69	60/72	63/76	66/78	70/81

XXL / XS	WH	AS	GM	DGM	GF	CHC	BK	SY	OR	RD
	BU	RP	PV	PK	LV	PU	SK	AQ	RB	NY
	TP	MG	KG	AP	BG	FG	KH	BT	BR	

new!

XXL / XS	CHCH	DNH	SL	LY	APR	ML	VI	IB	PB	LS
	SYF	ORF								

FLÚOR

3XL*	GM	BK	RB	NY	KG	BG

KID SWEATSHIRT

REF: SWRK290



Sudadera infantil.

Doble costura en cuello, puños y bajo.

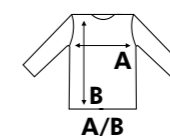
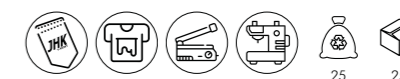
2X1 canalé con lycra en puños y bajo.

290 g/m² aprox. **Felpa perchada.**

65% Poliéster / 35% Algodón.

AS: 67% Algodón / 31% Poliéster / 2% Viscosa.

GM: 61% Algodón / 31% Poliéster / 8% Viscosa.



1/2	3/4	5/6	7/8	9/11	12/14
33/40	36/43	39/46	42/53	46/58	50/61

WH	AS	GM	BK	PH	RD	PK
PU	SK	RB	NY	KG	BG	

SWRA290

SWRK290

new!

SWIRARGL

SWEATSHIRT RAGLAN UNISEX

REF: SWRARGL

Sudadera unisex.

Cuello redondo. Manga raglan.

Doble costura en cuello, puños y bajo.

2X1 canalé con lycra en cuello, puños y bajo.

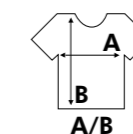
290 g/m² aprox. **Felpa perchada.**

65% Poliéster / 35% Algodón.


GM: 61% Algodón / 31% Poliéster / 8% Viscosa.



25



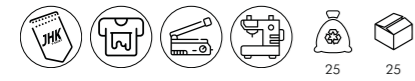
	XS	S	M	L	XL	XXL	3XL
A/B	51/63	54/66	57/69	60/72	63/76	66/78	70/81




FULL ZIP SWEATSHIRT

REF: SWRAFUZIP

Sudadera de hombre.
 2X1 canalé con lycra en puños y bajo.
 Cremallera entera cubierta.
 Bolsillos laterales.
 290 g/m² aprox. **Felpa perchada.**
 65% Poliéster / 35% Algodón.
 GM: 61% Algodón / 31% Poliéster / 8% Viscosa.



	XS	S	M	L	XL	XXL
A/B	52/67	54/69	56/72	58/74	60/76	62/78



HALF ZIP SWEATSHIRT

REF: SWRAZIP

Sudadera de hombre con media cremallera.
 2X1 canalé con lycra en puños y bajo.
 290 g/m² aprox. **Felpa perchada.**
 65% Poliéster / 35% Algodón.
 AS: 67% Algodón / 31% Poliéster / 2% Viscosa.



	S	M	L	XL	XXL
A/B	54/66	57/69	60/72	63/76	66/78



HOODED SWEATSHIRT


REF: SWUAHOOD

Sudadera de hombre con capucha.
 Cordón de ajuste a tono.
 2X1 canalé con lycra en puños y bajo.
 Cremallera entera cubierta.
 Bolsillo canguro.
 290 g/m² aprox. **Felpa perchada.**
 65% Poliéster / 35% Algodón.
 GM: 61% Algodón / 31% Poliéster / 8% Viscosa.
 DGM: 60% Poliéster / 40% Algodón.



PAG.114 REF: SWRKHOOD KIDS
 PAG.139 REF: SWULHOOD

	XS	S	M	L	XL	XXL	3XL*
A/B	52/67	54/69	56/70	58/71	60/72	62/74	64/76




SWRAFUZIP
 SWRAZIP
 SWUAHOOD

SWRKHOOD



PAG.111
REF: SWUAHOOD

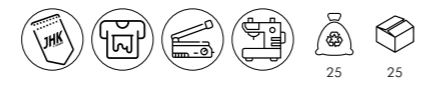
PAG.139
REF: SWULHOOD



KID HOODED SWEATSHIRT

REF: SWRKHOOD

Sudadera infantil con capucha.
2X1 canalé con lycra en puños y bajo.
Cremallera entera cubierta.
Bolsillo canguro.
290 g/m² aprox. **Felpa perchada.**
65% Poliéster / 35% Algodón.
AS: 67% Algodón / 31% Poliéster / 2% Viscosa.



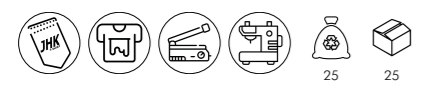
	1/2	3/4	5/6	7/8	9/11	12/14
A/B	33/40	36/43	39/46	42/53	46/58	50/61




KID FULL ZIP SWEATSHIRT

REF: SWRKFUZIP

Sudadera infantil.
2X1 canalé con lycra en puños y bajo.
Cremallera entera cubierta.
Bolsillos laterales.
290 g/m² aprox. **Felpa perchada.**
65% Poliéster / 35% Algodón.
AS: 67% Algodón / 31% Poliéster / 2% Viscosa.



	1/2	3/4	5/6	7/8	9/11	12/14
A/B	33/40	36/43	39/46	42/53	46/58	50/61



SWRKFUZIP

PAG.113
REF: SWRAFUZIP



SWULCROP

SWEATSHIRT LADY CROPPED

REF: SWULCROP

Sudadera corta con capucha.
Cordón de ajuste a tono.
2X1 canalé con lycra en puños.
290 g/m² aprox. **Felpa perchada.**
65% Poliéster / 35% Algodón.
GM: 61% Algodón / 31% Poliéster / 8% Viscosa.

	XS	S	M	L
A/B	56/45	58/46	60/48	62/50



SWEAT PANTS CUFF UNISEX

REF: SWPANTSCFF

Pantalón unisex con puños.
 Cintura elástica con cordón ajustable a tono.
 Bolsillos laterales. Puños en bajo.
 290 g/m² aprox. **Felpa perchada.**
 65% Poliéster / 35% Algodón.
 GM: 61% Algodón / 31% Poliéster / 8% Viscosa.



SWPANTSCFF



A/B A	S	M	L	XL	XXL
	50/104	52/106	54/108	55/110	57/112



SWEAT PANTS LADY

REF: SWPANTSL

Pantalón de mujer.
 Cintura elástica con cordón ajustable a tono.
 Corte recto.
 290 g/m² aprox. **Felpa perchada.**
 65% Poliéster / 35% Algodón.
 GM: 61% Algodón / 31% Poliéster / 8% Viscosa.

A/B A	S	M	L	XL	XXL
	40/99	42/101	44/103	46/105	48/107



SWPANTSM

SWEAT PANTS MAN

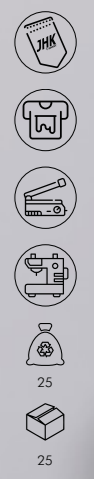
REF: SWPANTSM

Pantalón de hombre.
 Cintura elástica con cordón ajustable a tono.
 Bolsillos laterales.
 Corte recto.
 290 g/m² aprox. **Felpa perchada.**
 65% Poliéster / 35% Algodón.
 GM: 61% Algodón / 31% Poliéster / 8% Viscosa.

A/B A	S	M	L	XL	XXL
	52/106	54/108	55/110	57/112	58/114



SWPANTSL

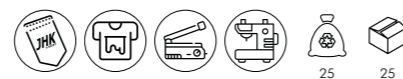




SWEAT PANTS KID

REF: SWPANTSK

Pantalón infantil.
 Cintura elástica con cordón ajustable a tono.
 Bolsillos laterales.
 Puños en bajo.
 290 g/m² aprox. **Felpa perchada.**
 65% Poliéster / 35% Algodón.
 GM: 61% Algodón / 31% Poliéster / 8% Viscosa.



A/B A	1/2	3/4	5/6	7/8	9/11	12/14
B	28/40	30/52	33/60	35/68	37/75	39/85

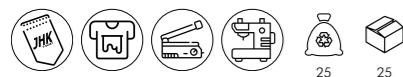


SWPANTSK

SWEAT SHORTS MAN

REF: SWSHORTSM

Pantalón de hombre corto.
 Cintura elástica con cordón ajustable a tono.
 Bolsillos delanteros con costura marcada.
 Bolsillo trasero.
 290 g/m² aprox. **Felpa perchada.**
 65% Poliéster / 35% Algodón.
 GM: 61% Algodón / 31% Poliéster / 8% Viscosa.



A/B A	S	M	L	XL
B	49/45	51/49	52/54	54/58



SWSHORTSM



80%
ALGODÓN

20%
POLIÉSTER

PERFECTO RESULTADO PARA TRANSFER E IMPRESIÓN DIGITAL.
 EVITA LAS MARCAS DE LA PLANCHA SOBRE LA PRENDA.
 ALTA RESISTENCIA AL PILLING.

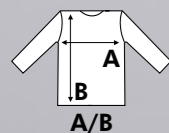
SWCR275



SWEATSHIRT CVC

REF: SWCR275

Sudadera de hombre.
 Doble costura en cuello, puños y bajo.
 2X1 canalé con lycra en puños y bajo.
 275 g/m² aprox. **Felpa perchada.**
 80% Algodón / 20% Poliéster.
 GM: 73% Algodón / 20% Poliéster / 7% Viscosa.



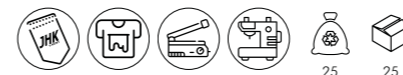
XS	S	M	L	XL	XXL	3XL
51/63	54/66	57/69	60/72	63/76	66/78	70/81




SWEATSHIRT LADY CVC

REF: SWRL275

Sudadera de mujer.
 Doble costura en cuello, puños y bajo.
 2X1 canalé con lycra en cuello, puños y bajo.
 275 g/m² aprox. **Felpa perchada.**
 80% Algodón / 20% Poliéster.
 GM: 73% Algodón / 20% Poliéster / 7% Viscosa.



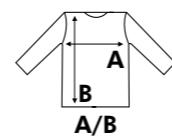
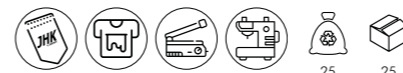
S	M	L	XL	XXL
48/65	50/67	52/69	54/71	56/72



SWEATSHIRT KID CVC

REF: SWRK275

Sudadera infantil.
 Doble costura en cuello, puños y bajo.
 2X1 canalé con lycra en cuello, puños y bajo.
 275 g/m² aprox. **Felpa perchada.**
 80% Algodón / 20% Poliéster.
 GM: 73% Algodón / 20% Poliéster / 7% Viscosa.



1/2	3/4	5/6	7/8	9/11	12/14
33/40	36/43	39/46	42/53	46/58	50/61



SWRL275

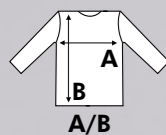
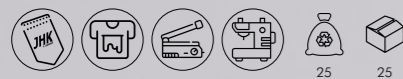


SWRK275

KANGAROO CVC SWEATSHIRT

REF: SWKNG275

Sudadera de hombre con capucha.
Cordón de ajuste a tono.
2X1 canalé con lycra en puños y bajo.
Bolsillo canguro.
275 g/m² aprox. **Felpa perchada.**
80% Algodón / 20% Poliéster.
GM: 73% Algodón / 20% Poliéster / 7% Viscosa.



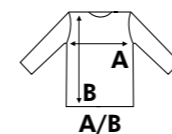
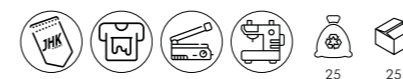
	A/B
XS	52/68
S	54/69
M	56/70
L	58/71
XL	60/72
XXL	62/74
3XL	64/76




KANGAROO LADY CVC SWEATSHIRT

REF: SWULKNG275

Sudadera de mujer con capucha.
2X1 canalé con lycra en puños y bajo.
Cordón de ajuste a tono.
Bolsillo canguro.
275 g/m² aprox. **Felpa perchada.**
80% Algodón / 20% Poliéster.
GM: 73% Algodón / 20% Poliéster / 7% Viscosa.



	S	M	L	XL	XXL
A/B	48/66	50/68	52/70	54/72	56/74

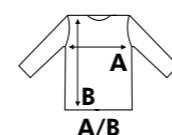
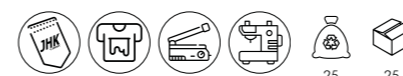


SWULKNG275

KANGAROO KID CVC SWEATSHIRT

REF: SWRKKNG275

Sudadera infantil con capucha.
2X1 canalé con lycra en puños y bajo.
Bolsillo canguro.
275 g/m² aprox. **Felpa perchada.**
80% Algodón / 20% Poliéster.
GM: 73% Algodón / 20% Poliéster / 7% Viscosa.



	1/2	3/4	5/6	7/8	9/11	12/14
A/B	33/40	36/43	39/46	42/53	46/58	50/61



SWRKKNG275



275g/m²
JHK



HOODED CVC SWEATSHIRT

REF: SWHOOD275

Sudadera de hombre con capucha.
2X1 canalé con lycra en puños y bajo.
Cordón de ajuste a tono.
Cremallera entera cubierta.
Bolsillo canguro.
275 g/m² aprox. **Felpa perchada.**
80% Algodón / 20% Poliéster.
GM: 73% Algodón / 20% Poliéster / 7% Viscosa.



	XS	S	M	L	XL	XXL
A/B	52/67	54/69	56/70	58/71	60/72	62/74



SWHOOD275



275g/m²
JHK



FULL ZIP CVC SWEATSHIRT

REF: SWFUZIP275

Sudadera de hombre.
2X1 canalé con lycra en puños y bajo.
Cremallera entera cubierta.
Bolsillos laterales.
275 g/m² aprox. **Felpa perchada.**
80% Algodón / 20% Poliéster.
GM: 73% Algodón / 20% Poliéster / 7% Viscosa.



	XS	S	M	L	XL	XXL
A/B	52/67	54/69	56/72	58/74	60/76	62/78



SWFUZIP275

KANGAROO SWEATSHIRT 320

new!

REF: SWKNG320

Sudadera de hombre con capucha.
Cordón de ajuste a tono.
1X1 canalé con lycra en puños y bajo.
Bolsillo canguro.
320 g/m² aprox. **Felpa perchada.**
80% Algodón / 20% Poliéster.
GM: 73% Algodón / 20% Poliéster / 7% Viscosa.



	XS	S	M	L	XL	XXL	3XL
A/B	52/68	54/69	56/70	58/71	60/72	62/74	64/76



320g/m²
JHK

SWKNG320





new!



SWKKNGOVER

KANGAROO OVERSIZE UNISEX

REF: SWKNGOVER

Sudadera unisex oversize con capucha.

Diseño de cuello cruzado.

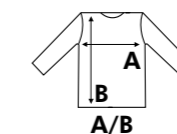
2X1 canalé con lycra en puños y bajo.

Bolsillo canguro.

320 g/m² aprox. **Felpa perchada.**

80% Algodón / 20% Poliéster.

GM: 73% Algodón / 20% Poliéster / 7% Viscosa.



S	M	L	XL	XXL
60/69	64/70	68/71	72/72	76/74



UNISEX



Nuestra nueva colección de felpa ligera. Es un tejido de punto de algodón de peso medio sin perchar, por lo que el derecho de la tela es liso y el revés en forma de rizo.



SWEATSHIRT FRENCH TERRY

REF: SWCR240

Sudadera de hombre.

Doble costura en cuello, puños y bajo.

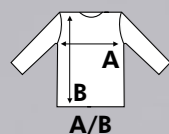
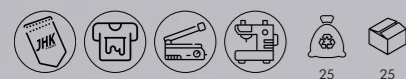
2X1 canalé con lycra en puños y bajo.

Felpa sin perchar, tejido ligero.

235/240 g/m² aprox.

60% Algodón / 40% Poliéster.

GM: 73% Algodón / 20% Poliéster / 7% Viscosa.



A/B	
S	54/66
M	57/69
L	60/72
XL	63/76
XXL	66/78
3XL	70/81

WH

GM

BK

NY

RD

RB

SWCR240

new!



new!



SWEATSHIRT LADY FRENCH TERRY

REF: SWCRL240

Sudadera de mujer.

Doble costura en cuello, puños y bajo.

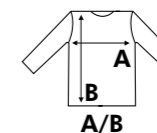
2X1 canalé con lycra en puños y bajo.

Felpa sin perchar, tejido ligero.

235/240 g/m² aprox.

60% Algodón / 40% Poliéster.

GM: 73% Algodón / 20% Poliéster / 7% Viscosa.



A/B	S	M	L	XL	XXL
	48/65	50/67	52/69	54/71	56/73

WH

GM

BK

PK

NY

SWCRL240

new!



KID SWEATSHIRT FT

REF: SWRK240

Sudadera infantil.

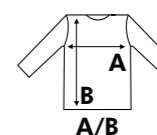
Doble costura en cuello, puños y bajo.

2X1 canalé con lycra en puños y bajo.

Felpa sin perchar, tejido ligero.

235/240 g/m² aprox.

60% Algodón / 40% Poliéster.



A/B	1/2	3/4	5/6	7/8	9/11	12/14
	33/40	36/43	39/46	42/53	46/58	50/61

WH

RD

NY

RB

SWRK240



25



25



KANGAROO LADY FRENCH TERRY SWEATSHIRT

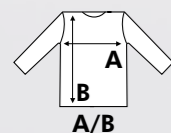
REF: SWULKNG240

Sudadera de mujer con capucha.
 2X1 canalé con lycra en puños y bajo.
 Cordón de ajuste a tono.
 Bolsillo kanguro.
Felpa sin perchar, tejido ligero.
 235/240 g/m² aprox.
 60% Algodón / 40% Poliéster.
 GM: 73% Algodón / 20% Poliéster / 7% Viscosa.

new!



SWULKNG240



S	M	L	XL	XXL
48/66	50/68	52/70	54/72	56/74



new!



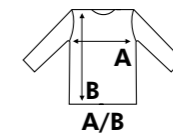
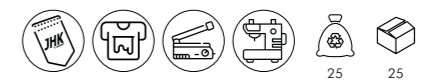
SWKNG240



KANGAROO FRENCH TERRY SWEATSHIRT

REF: SWKNG240

Sudadera de hombre con capucha.
 Cordón de ajuste a tono.
 2X1 canalé con lycra en puños y bajo.
 Bolsillo kanguro.
Felpa sin perchar, tejido ligero.
 235/240 g/m² aprox.
 60% Algodón / 40% Poliéster.
 GM: 73% Algodón / 20% Poliéster / 7% Viscosa.



S	M	L	XL	XXL	3XL
54/69	56/70	58/71	60/72	62/74	64/76



new!



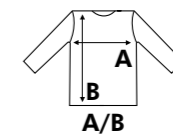
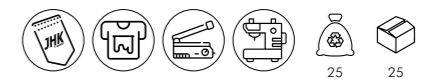
SWRKKNG240



KID KANGAROO FT SWEATSHIRT

REF: SWRKKNG240

Sudadera infantil con capucha.
 2X1 canalé con lycra en puños y bajo.
 Bolsillo kanguro.
Felpa sin perchar, tejido ligero.
 235/240 g/m² aprox.
 60% Algodón / 40% Poliéster.



1/2	3/4	5/6	7/8	9/11	12/14
33/40	36/43	39/46	42/53	46/58	50/61





KID HOODED FT SWEATSHIRT

REF: SWRKHOOD240

- Sudadera infantil con capucha.
- 2X1 canalé con lycra en puños y bajo.
- Cremallera entera cubierta.
- Bolsillo canguro.
- Felpa sin perchar**, tejido ligero.
- 235/240 g/m² aprox.
- 60% Poliéster / 40% Algodón.

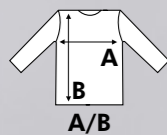
new!



new!



-
-
-
-
-
-



1/2	33/40
3/4	36/43
5/6	39/46
7/8	42/53
9/11	46/58
12/14	50/61

-
-
-

SWUAHOOD240



new!



new!



SWULHOOD240

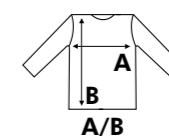


HOODED FRENCH TERRY SWEATSHIRT

REF: SWUAHOOD240

- Sudadera de hombre con capucha.
- 2X1 canalé con lycra en puños y bajo.
- Cordón de ajuste a tono.
- Cremallera entera cubierta.
- Bolsillo canguro.
- Felpa sin perchar**, tejido ligero.
- 235/240 g/m² aprox.
- 60% Algodón / 40% Poliéster.
- GM: 73% Algodón / 20% Poliéster / 7% Viscosa.

-
-
-
-
-
-



S	M	L	XL	XXL	3XL
54/69	56/70	58/71	60/72	62/74	64/76

-
-
-
-
-
-

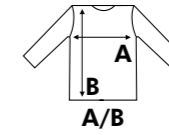


HOODED LADY FRENCH TERRY SWEATSHIRT

REF: SWULHOOD240

- Sudadera de mujer con capucha.
- Cordón de ajuste a tono.
- 2X1 canalé con lycra en puños y bajo.
- Cremallera entera cubierta.
- Bolsillo canguro.
- Felpa sin perchar**, tejido ligero.
- 235/240 g/m² aprox.
- 60% Algodón / 40% Poliéster.
- GM: 61% Algodón / 31% Poliéster / 8% Viscosa.

-
-
-
-
-
-



S	M	L	XL	XXL
48/68	50/70	52/72	54/74	56/76

-
-
-
-
-

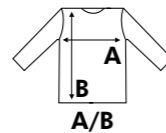
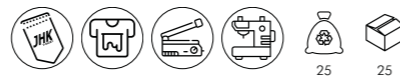


new!

French Terry FULL ZIP FRENCH TERRY SWEATSHIRT

REF: SWFUZIP240

Sudadera de hombre.
 2X1 canalé con lycra en puños y bajo.
 Cremallera entera cubierta.
 Bolsillos laterales.
Felpa sin perchar, tejido ligero.
 235/240 g/m² aprox.
 60% Algodón / 40% Poliéster.
 GM: 73% Algodón / 20% Poliéster / 7% Viscosa.



	S	M	L	XL	XXL
A	54/69	56/72	58/74	60/76	62/78
B					

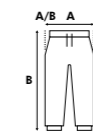
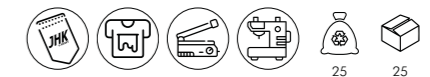


new!

French Terry SWEAT PANTS CUFF FT

REF: SWPANTS240

Pantalón de hombre.
 Cintura elástica con cordón ajustable a tono.
 Bolsillos laterales.
 Puños en bajo.
Felpa sin perchar, tejido ligero.
 235/240 g/m² aprox.
 60% Algodón / 40% Poliéster.
 GM: 61% Algodón / 31% Poliéster / 8% Viscosa.



	S	M	L	XL	XXL
A	50/98	52,5/100	54/102	55,5/104	57/106
B					

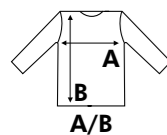
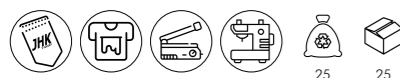


new!

French Terry KID FULL ZIP FT SWEATSHIRT

REF: SWRKFUZIP240

Sudadera infantil.
 2X1 canalé con lycra en puños y bajo.
 Cremallera entera cubierta.
 Bolsillos laterales.
Felpa sin perchar, tejido ligero.
 235/240 g/m² aprox.
 60% Algodón / 40% Algodón.



	1/2	3/4	5/6	7/8	9/11	12/14
A	33/40	36/43	39/46	42/53	46/58	50/61
B						

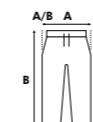


new!

French Terry KID SWEAT PANTS FT

REF: SWPANTSK240

Pantalón infantil.
 Cintura elástica con cordón ajustable a tono.
 Bolsillos laterales.
 Puños en bajo.
Felpa sin perchar, tejido ligero.
 235/240 g/m² aprox.
 60% Algodón / 40% Poliéster.
 GM: 61% Algodón / 31% Poliéster / 8% Viscosa.



	1/2	3/4	5/6	7/8	9/11	12/14
A	28/40	30/52	33/60	35/68	37/75	39/85
B						

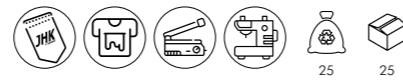




French Terry PEACH CREW NECK

REF: SWCRPEACH

Sudadera de hombre.
Doble costura en cuello, puños y bajo.
2X1 canalé con lycra en puños y bajo.
Felpa sin perchar.
260 g/m² aprox.
60% Algodón / 40% Poliéster.



	S	M	L	XL	XXL
A	54/66	57/69	60/72	63/76	66/78
B					
A/B					



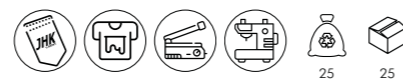
SWCRPEACH



French Terry PEACH KANGAROO

REF: SWKNGPEACH

Sudadera de hombre con capucha.
2X1 canalé con lycra en puños y bajo.
Cordón de ajuste a tono.
Bolsillo canguro.
Felpa sin perchar.
260 g/m² aprox.
60% Algodón / 40% Poliéster.



	S	M	L	XL	XXL
A	54/69	56/70	58/71	60/72	62/74
B					
A/B					



SWKNGPEACH



French Terry LADY CREW NECK SWEATSHIRT

REF: SWULCR

Sudadera de mujer.
Doble costura en cuello, puños y bajo.
2X1 canalé en cuello, puños y bajo.
Felpa sin perchar.
260 g/m² aprox.
65% Poliéster / 35% Algodón.
GM: 61% Algodón / 31% Poliéster / 8% Viscosa.



	S	M	L	XL	XXL
A	47/68	49/70	51/72	53/74	55/76
B					
A/B					



SWULCR

♂ PAG.113 REF: SWUAHOOD
♀ KIDS PAG.114 REF: SWRKHOOD



French Terry LADY FULL ZIP HOODED SWEATSHIRT

REF: SWULHOOD

Sudadera de mujer con capucha.
Cordón de ajuste a tono.
2X1 canalé en puños y bajo.
Cremallera entera cubierta.
Bolsillo canguro.
Felpa sin perchar.
260 g/m² aprox.
65% Poliéster / 35% Algodón.
GM: 61% Algodón / 31% Poliéster / 8% Viscosa.



	S	M	L	XL	XXL
A	48/68	50/70	52/72	54/74	56/76
B					
A/B					



SWULHOOD





BABY PLAYSUIT LS

REF: SWRBSUIT

Pelele de bebé.

2X1 canalé con lycra en puños.

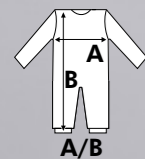
Corchetes en la parte trasera.

Felpa sin perchar.

260 g/m².

65% Poliéster / 35% Algodón.

GM: 61% Algodón / 31% Poliéster / 8% Viscosa.



3M	22/46
6M	24/50
9M	26/54
12M	28/58
18M	30/62



SWRBSUIT



SWPANTS B



BABY HOODED SWEATSHIRT

REF: SWRBHOOD

Chaqueta de bebé.

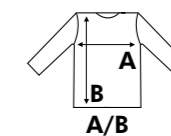
2X1 canalé con lycra en puños y bajo.

Felpa sin perchar.

260 g/m².

65% Poliéster / 35% Algodón.

GM: 61% Algodón / 31% Poliéster / 8% Viscosa.



	0	1	2
A	25/28	27/30	29/32
B			



BABY SWEAT PANTS

REF: SWPANTS B

Pantalón de bebé.

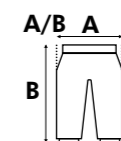
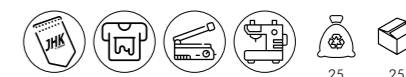
2X1 canalé con lycra en cintura y puños.

Felpa sin perchar.

260 g/m².

65% Poliéster / 35% Algodón.

GM: 61% Algodón / 31% Poliéster / 8% Viscosa.



	0	1	2
A	25/34	27/36	29/38
B			





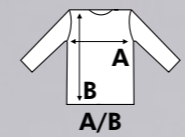

ECO 

TEJIDO ECOLÓGICO ORGÁNICO Y RECICLADO.
OBJETIVO CLARO:
CUIDAR EL LUGAR DONDE VIVIMOS

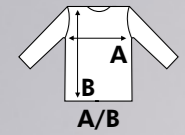

EVEREST

REF: SWRAECO

Sudadera unisex.
Cuello redondo. Manga Raglan.
Doble costura en cuello, puños y bajo.
2X1 canalé con lycra en cuello, puños y bajo.
275 g/m² aprox.
80% Algodón Orgánico / 20% Poliéster Reciclado.
DGM: 63% Algodón Orgánico / 21% Poliéster Reciclado / 16% Viscosa.
GM: 61% Algodón Orgánico / 31% Poliéster Reciclado / 8% Viscosa.



XS	52/68
S	54/69
M	56/70
L	58/71
XL	60/72
XXL	62/74
3XL	64/76



XS	51/63
S	54/66
M	57/69
L	60/72
XL	63/76
XXL	66/78
3XL	70/81



SWRAECO

TEIDE

REF: SWKNGECO

Sudadera unisex con capucha.
Cordón redondo de ajuste a tono.
2X1 canalé con lycra en puños y bajo.
Bolsillo canguro.
275 g/m² aprox.
80% Algodón Orgánico / 20% Poliéster Reciclado.
DGM: 63% Algodón Orgánico / 21% Poliéster Reciclado / 16% Viscosa.
GM: 61% Algodón Orgánico / 31% Poliéster Reciclado / 8% Viscosa.



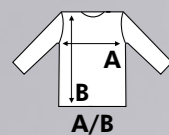
SWKNGECO

FUJI


REF: SWHOODECO

Sudadera unisex con capucha.
Cremallera entera cubierta.
Cordón redondo de ajuste a tono.
Bolsillo canguro.
2X1 canalé con lycra en puños y bajo.

275 g/m² aprox.
80% Algodón Orgánico / 20% Poliéster Reciclado.
DGM: 63% Algodón Orgánico / 21% Poliéster Reciclado / 16% Viscosa.
GM: 61% Algodón Orgánico / 31% Poliéster Reciclado / 8% Viscosa.



XS	52/67
S	54/69
M	56/70
L	58/71
XL	60/72
XXL	62/74
3XL	64/76



UNISEX



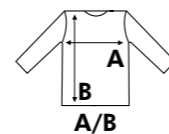
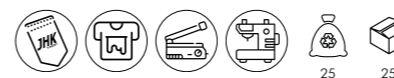
SWHOODECO




KID TEIDE

REF: SWKNGKECO

Sudadera infantil con capucha. Bolsillo canguro.
2X1 canalé con lycra en puños y bajo.
275 g/m² aprox.
80% Algodón Orgánico / 20% Poliéster Reciclado.
GM: 61% Algodón Orgánico / 31% Poliéster Reciclado / 8% Viscosa.
DGM: 63% Algodón Orgánico / 21% Poliéster Reciclado / 16% Viscosa.



1/2	3/4	5/6	7/8	9/11	12/14
33/40	36/43	39/46	42/53	46/58	50/61

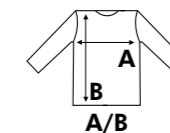


SWRKECO


KID EVEREST

REF: SWRKECO

Sudadera infantil. Cuello redondo. Manga raglan.
Doble costura en cuello, puños y bajo.
2X1 canalé con lycra en puños y bajo.
275 g/m² aprox.
80% Algodón Orgánico / 20% Poliéster Reciclado.
DGM: 63% Algodón Orgánico / 21% Poliéster Reciclado / 16% Viscosa.
GM: 61% Algodón Orgánico / 31% Poliéster Reciclado / 8% Viscosa.



1/2	3/4	5/6	7/8	9/11	12/14
33/40	36/43	39/46	42/53	46/58	50/61



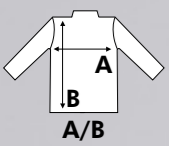
SWKNGKECO



MICRO FLEECE MAN

REF: MICFLEMAN

Micropolar de hombre.
Acabado micropolar antipilling.
Media cremallera.
Puños elásticos.
140 g/m² aprox.
100% Poliéster.



XS	49/66
S	51/68
M	53/70
L	55/73
XL	57/76
XXL	59/78

- GM
- BK
- RD
- RB
- NY

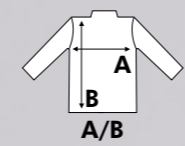


MICFLEMAN

MICRO FLEECE LADY

REF: MICFLELADY

Micropolar de mujer ligeramente entallado.
Acabado micropolar antipilling.
Media cremallera.
Puños elásticos.
140 g/m² aprox.
100% Poliéster.



XS	46/61
S	48/63
M	51/65
L	53/67
XL	55/69
XXL	58/70

- GM
- BK
- RD
- RP
- RB
- NY



MICFLELADY

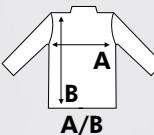
POLAR FLEECE MAN

REF: FLRA300

- Forro polar de hombre.
- Cordón de ajuste con topes.
- Acabado micropolar antipilling.
- Cremallera entera.
- Bolsillos laterales.
- Puños elásticos.
- 300 g/m² aprox.
- 100% Poliéster.



FLRA300



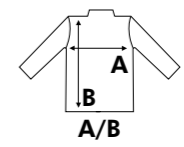
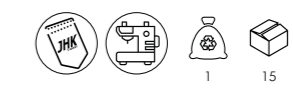
XS	S	M	L	XL	XXL	3XL
56/64	58/66	60/68	62/70	64/73	66/75	68/80



POLAR FLEECE LADY

REF: FLRL300

- Forro polar de mujer ligeramente entallado.
- Cordón de ajuste con topes.
- Acabado micropolar antipilling.
- Cremallera entera.
- Bolsillos laterales con cremallera.
- Puños elásticos.
- 300 g/m² aprox.
- 100% Poliéster.



XS	S	M	L	XL	XXL
45/59	47/61	50/63	52/65	55/67	57/69

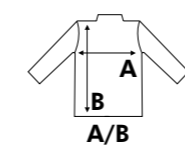


FLRL300

POLAR FLEECE KID

REF: FLRK300

- Forro polar infantil.
- Cordón de ajuste con topes.
- Acabado micropolar antipilling.
- Cremallera entera.
- Bolsillos laterales con cremallera.
- 300 g/m² aprox.
- 100% Poliéster.



1/2	3/4	5/6	7/8	9/11	12/14
37/43	40/47	43/51	46/55	49/59	52/63

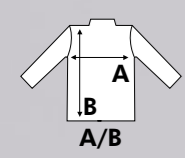


FLRK300

POLAR FLEECE 340

REF: FLRA340

- Forro polar unisex.
- Refuerzo en hombros y codos en contraste.
- Acabado micropolar antipilling.
- Cremallera entera en contraste.
- Bolsillos laterales con cremallera en contraste.
- Bolsillo en el pecho derecho con cremallera en contraste.
- Cordón de ajuste con topes.
- 340 g/m² aprox.
- 100% Poliéster.



XS	50/67
S	53/69
M	56/71
L	59/73
XL	62/75
XXL	65/78
3XL	68/81
4XL	71/84
5XL	74/87



FLRA340

SOFTSHELL JACKET

REF: SOFTJACK/ REF: SOFTJACKL

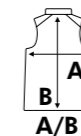
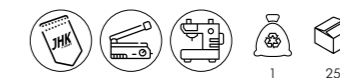
Chaqueta de hombre y de mujer.
 Tres capas con membranas transpirables.
 Interior a tono con tejido de forro polar con tancas.
 Cremallera entera.
 Bolsillo en pecho y bolsillos laterales con cremallera.
 300 g/m² aprox.
 Exterior: 94% Poliéster reciclado / 6% Elastano.
 Interior: 100% Poliéster.



SOFTSHELL VEST

REF: SOFTVEST

Chaleco de hombre.
 Tres capas con membranas transpirables.
 Interior a tono con tejido de forro polar con tancas.
 Cremallera entera.
 Bolsillo en pecho y bolsillos laterales con cremallera.
 300 g/m² aprox.
 Exterior: 94% Poliéster reciclado / 6% Elastano.
 Interior: 100% Poliéster.



S	M	L	XL	XXL
53/70	55/72	57/74	59/76	61/78



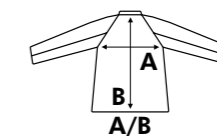
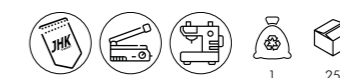
SOFTVEST



SOFTSHELL JACKET KID

REF: SOFTJACKID

Chaqueta infantil.
 Tres capas con membranas transpirables.
 Interior a tono con tejido de forro polar con tancas.
 Cremallera entera.
 Bolsillo en pecho y bolsillos laterales con cremallera.
 300 g/m² aprox.
 Exterior: 94% Poliéster reciclado / 6% Elastano.
 Interior: 100% Poliéster.

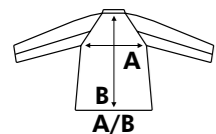


3/4	5/6	7/8	9/11	12/14
36/47	40/50	42/52	46/59	48/61

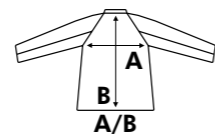


SOFTJACKID

SOFTJACK
SOFTJACKL



SOFTJACK (MAN)						
S	M	L	XL	XXL	3XL	4XL
53/70	55/72	57/74	59/76	61/78	63/80	65/82



SOFTJACKL (LADY)			
S	M	L	XL
47/61	50/63	52/65	55/67



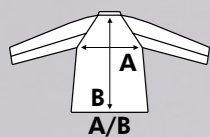
SOFTSHELL JACKET HOODED

REF: SOFTHOOD

Chaqueta de hombre con capucha.
Tres capas con membranas transpirables.
Interior a tono con tejido de forro polar con tancas.
Cremallera entera.
Bolsillo en pecho y bolsillos laterales con cremallera.
300 g/m² aprox.
Exterior: 94% Poliéster reciclado / 6% Elastano.
Interior: 100% Poliéster.



1 25



S	53/70
M	55/72
L	57/74
XL	59/76
XXL	61/78
3XL	63/80
4XL	65/82

WH

BK

NY



SOFTHOOD

new!

SOFTHOODL

new!

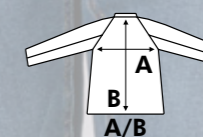


25

SOFTSHELL JACKET HOODED LADY

REF: SOFTHOODL

Chaqueta de mujer con capucha.
Tres capas con membranas transpirables.
Interior a tono con tejido de forro polar con tancas.
Cremallera entera.
Bolsillo en pecho y bolsillos laterales con cremallera.
300 g/m² aprox.
Exterior: 94% Poliéster reciclado / 6% Elastano.
Interior: 100% Poliéster.



S	M	L	XL
47/61	50/63	52/65	55/67

WH

BK

NY





URBAN

URBANLINE

DONDE LA MODA URBANA

ENCUENTRA SU HOGAR

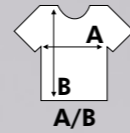
Feel it



URBAN SEA MAN

REF: TSSEA

Camiseta de hombre de manga corta.
 Cuello y mangas sin rematar.
 Calidad suprema.
 Punto liso (34'S).
 Lavado enzimático.
 120 g/m².
 100% Algodón.



S	52/70
M	54/72
L	56/74
XL	58/76

WH

BK

CHC

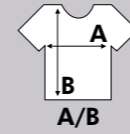
DN



URBAN SEA LADY

REF: TSLSEA

Camiseta de mujer de manga corta.
 Doblado en manga.
 Cuello de pico en canalé 1X1.
 Punto liso (34'S).
 Calidad suprema.
 Lavado enzimático.
 120 g/m².
 100% Algodón.



S/M	48/68
L/XL	50/70

WH

BK

CHC

DN



TSSEA

TSLSEA

URBAN SLUB MAN

REF: TSUASLB

Camiseta de hombre de manga corta.
Tejido Slub.
Cuello y mangas sin rematar.
120 g/m².
100% Algodón Slub.

A B A/B	XS	S/M	L
	52/70	54/72	58/76



TSUASLB

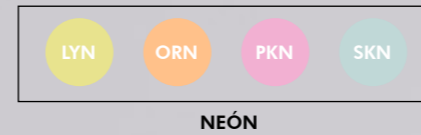


URBAN SLUB LADY

REF: TSULSLB

Camiseta de mujer de manga corta.
Tejido Slub.
Cuello de pico en canalé 1X1.
Bajo de la espalda redondeado.
Dobladillo en manga.
120 g/m².
100% Algodón Slub.

A B A/B	S/M	L/XL
	48/68	50/70



NEÓN



TSULSLB

URBAN T-SHIRT

REF: TSUA150

- Camiseta de hombre de manga corta.
- Costuras laterales.
- Cuello con canalé 1X1.
- Refuerzo de hombro a hombro.
- Lavado enzimático.
- 160 g/m² aprox.
- 100% Algodón preencogido.
- GM: 85% Algodón / 15% Viscosa.



TSUA150



URBAN V-NECK

REF: TSUAPICO

- Camiseta de hombre de manga corta.
- Costuras laterales.
- Cuello V con canalé 1X1.
- Refuerzo de hombro a hombro.
- Lavado enzimático.
- 160 g/m² aprox.
- 100% Algodón preencogido.
- GM: 85% Algodón / 15% Viscosa.
- Heather: 65% Poliéster / 35% Algodón.
- DNH: 60% Algodón / 40% Poliéster.



♀ **PAG.27**
REF: TSRLCMFP

TSUAPICO

	S	M	L	XL	XXL
	48/71	51/74	55/76	58/79	61/81

- WH
- GM
- GF
- BK
- SY
- RD
- FU
- AQ
- RB
- NY
- KH
- CH

	S	M	L	XL	XXL
	48/70	51/72	53/74	56/76	58/80

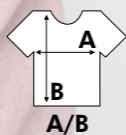
- HEATHER**
- WH
 - GM
 - BK
 - RD
 - FU
 - RB
 - NY
 - CHCH
 - MUH
 - BUH
 - LVH
 - TUH
 - DNH
 - BGH

TSUABEWARE



URBAN BEWARE
REF: TSUABEWARE

Camiseta de hombre de manga corta.
Vestibilidad slim con tacto agradable
por ser mezclade algodón y poliéster.
145 g/m² aprox.
60% Algodón / 40% Poliéster.



	S	M	L	XL
A/B	49/72	51/74	54/76	56/77

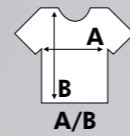
- OLH
- DGH
- PUH
- BRH
- DBH

-
-
-
-
-
-
-

URBAN OVERSIZE
UNISEX

REF: TSUAOVER

Camiseta unisex oversize de manga corta.
Costuras laterales.
Cuello con canalé 1X1.
Doble costura en cuello, mangas y bajo.
Etiqueta con tallaje.
200g/m² aprox.
100% Algodón (30% material reciclado).



XS	53/72
S	56/74
M	59/76
L	62/78
XL	65/80
XXL	68/82

- WH
- BT
- NY
- BK

-
-
-
-
-
-
-

UNISEX
new!



TSUAOVER



URBAN TANK TOP MAN

REF: TSUATNK

Camiseta de hombre sin mangas.
 Cuello con canalé 1X1.
 Doble costura en cuello, mangas y bajo.
 Punto liso.
 150 - 155 g/m² aprox.
 100% Algodón preencogido.
 AS: 98% Algodón / 2% Viscosa.

	S	M	L	XL	XXL
A/B	48/70	51/72	53/74	56/76	58/80

- WH
- AS
- BK
- RD
- NY

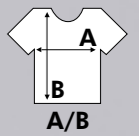


PAG.56
 REF: TSRKTRAP
 KIDS

URBAN STRAP

REF: TSUASTRPM

Camiseta de hombre de tirantes.
 Cuello y sisa en el mismo tejido que la prenda.
 Doble costura en cuello, mangas y bajo.
 Punto liso.
 150 - 155 g/m² aprox.
 100% Algodón.
 AS: 98% Algodón / 2% Viscosa.
 GM: 85% Algodón / 15% Viscosa.



S	52/66
M	54/68
L	56/70
XL	58/72
XXL	60/74

- WH
- AS
- GM
- BK
- SY
- CR
- RB
- NY

TSUASTRPM

TSUALBCH

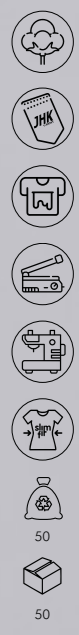


ARUBA
REF: TSULARB

Camiseta de mujer de tirantes.
Tejido en canalé 1X1.
Espalda de nadador.
200 g/m².
100% Algodón cardado.

	XS	S	M	L	XL
	36/59	38/61	40/63	42/65	44/67

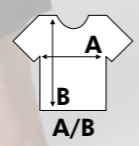
- WH
- BK
- SY
- OR
- RD
- FU
- PU
- SK
- TU
- RB
- LM
- SA
- CH




URBAN BEACH UNISEX
REF: TSUALBCH

Camiseta unisex de tirantes.
Cuello y sisa en el mismo tejido que la prenda.
Espalda de nadador.
Sisas de corte bajo.
150 - 155 g/m² aprox.
100% Algodón.
Flúor: 100% Poliéster.

- WH
 - BK
 - RD
 - RB
 - SYF
 - FUF
 - LMF
- FLÚOR (COTTON LIKE)



XS	48/70
S	50/72
M	52/74
L	54/76
XL	56/78

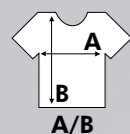


TSULARB

SAONA

REF: TSULSAONA

Camiseta de mujer de tirantes.
Entallada.
145 g/m².
92% Poliéster / 8% Elastano.



S	34/55
M	39/57
L	44/57
XL	46/59

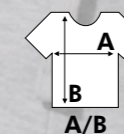


TSULMALIA

MALIA

REF: TSULMALIA

Top de mujer.
Cuello y sisa en el mismo tejido que la prenda.
220 g/m².
95% Algodón / 5% Elastano.



XS	S	M	L	XL
36/37	39/38.5	42/40	46/42	50/44

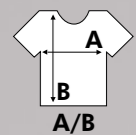


TSULSAONA



VICTORIA
REF: TSULVCTR

Camiseta de mujer de tirantes.
Tejido en canalé 1X1.
Entallada.
160 g/m² aprox.
100% Algodón cardado.
GM: 85% Algodón / 15% Viscosa.



S	30/65
M	34/67
L	38/69
XL	42/71

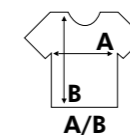
- WH
- GM
- GF
- BK
- RD
- RP
- PU
- NY
- KH
- SA



TSULIBIZA

IBIZA
REF: TSULIBIZA

Camiseta de mujer de tirantes.
Punto liso.
120 g/m².
100% Algodón.
Flúor: 100% Poliéster (150 g/m²).



S/M	L/XL
54/46	56/48

- WH
- BK
- FU
- SYF
- FUF

FLÚOR
(COTTON LIKE)



TSULVCTR



TSULTBGC



TOBAGO

REF: TSULTBGC

Camiseta de mujer de manga corta.
Doblados en mangas.
Cuello redondo amplio.
Punto liso.
140 g/m².
100% Algodón.

	S	M	L
A/B	49/66	51/68	53/72



TSULSCL



SICILIA

REF: TSULSCL

Camiseta de mujer de manga corta.
Cuello de pico.
Cuello, mangas y bajo sin rematar.
Punto liso.
140 g/m² aprox.
100% Algodón.
AY: 95% Algodón / 5% Viscosa.

	S	M	L	XL
A/B	40/64	42/66	45/68	48/70



PALMA

REF: TSULPLM

Camiseta de mujer de manga corta.
 Cuello redondo sin rematar.
 Punto liso.
 150 g/m².
 100% Algodón.
 AY: 95% Algodón / 5% Viscosa.

	S	M	L	XL
A/B	48/66	50/68	52/70	54/72

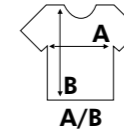
- WH
- AY
- ZC
- BK
- MU
- AL
- AQ
- DN
- NY
- MG
- KH
- SA



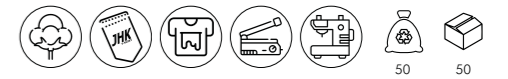
CAPRI

REF: TSULCPR

Camiseta de mujer de manga Raglan.
 Cuello abierto.
 Cuello en el mismo tejido que la prenda.
 Bolsillo en el lado izquierdo.
 120 g/m².
 100% Algodón.



S/M	L/XL
44/70	47/72



PASTEL

TSULCPR

TSULPLM





SLUB

TENERIFE

REF: TSULTNRF

Camiseta de mujer overizeze de manga corta.
Tejido Slub.
Cuello de pico.
120 g/m² aprox.
100% Algodón Slub.



	S/M	L/XL
	64/66	67/68



TSULTNRF

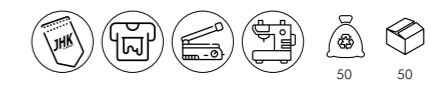


TSULMLDV

MALDIVAS

REF: TSULMLDV

Camiseta de mujer de manga 3/4.
Cuello redondo amplio.
Manga Raglan 3/4.
Punto liso.
120 g/m².
50% Algodón / 50% Viscosa.



	S/M	L/XL
	64/63	66/65



NEÓN



TSULPAPLS

PAPUA

REF: TSULPAPLS

Camiseta de mujer de manga larga.
Cuello de pico.
Mangas y bajo sin rematar.
Punto liso.
120 g/m².
50% Algodón / 50% Viscosa.



	S/M	L/XL
	43/65	46/67



PASTEL



SLUB

CURVES SLUB

REF: CURVSSLUB

Camiseta de mujer de manga corta.
Tejido Slub.
Cuello de pico en canalé.
Forma acampanada.
Mangas y bajo sin rematar.
120 g/m².
100% Algodón Slub.



	S	M	L	XL
	47/68	52/69	56/72	60/74

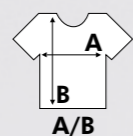


CURVSSLUB

URBAN SEA KID

REF: TSUKSEA

Camiseta de niños de manga corta.
 Cinta decorativa en cuello, mangas y bajo.
 Mangas y bajo sin rematar.
 Aberturas laterales.
 155 g/m².
 100% Algodón.



	1/2	3/4	5/6	7/8	9/11	12/14
A						
B	29/40	32/44	35/49	38/52	41/58	43/61

WH

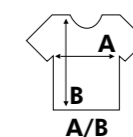



TSUKBSB

URBAN BASEBALL KID

REF: TSUKBSB

Camiseta de niños de manga corta.
 Costuras laterales.
 Manga raglan y cuello en contraste.
 155 g/m².
 100% Algodón preencogido.
 GM: 85% Algodón / 15% Viscosa.



	1/2	3/4	5/6	7/8	9/11	12/14
A						
B	28/40	32/44	36/47	39/50	43/54	44/63



WH/BK



WH/GM



WH/NY



WH/RD



WH/RB

TSUKSEA



SPORT

SPORTLINE

DONDE LA COMODIDAD Y EL
RENDIMIENTO SE ENCUENTRAN



Feel it



Las prendas de poliéster reciclado, pueden sufrir una pequeña variación de tono.

SPORT T-SHIRTS

Camiseta deportiva con manga Raglan.

Hombre y niño: Costuras decorativas en media manga.

Mujer: Costuras decorativas en frente, espalda y mangas.

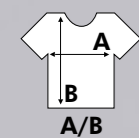
Ligeramente entallada.

130 g/m² aprox.



100% Poliéster reciclado.



REF: SPORTMAN



S	50/68
M	52/70
L	54/72
XL	56/74
XXL	58/79
3XL	60/81



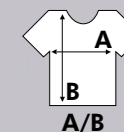
FLÚOR




SPORTLADY



REF: SPORTLADY

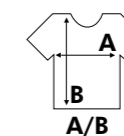


S	41/60
M	43/62
L	45/64
XL	47/66
XXL	49/68



FLÚOR

REF: SPORTKID



3/4	5/6	7/8	9/11	12/14
32/45	36/47	39/50	43/54	44/63



FLÚOR



SPORTKID

SPORTMAN

ARUBA T-SHIRTS

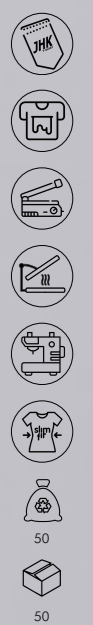
Camiseta de tirantes.
Espalda de nadador.
130 g/m² aprox.
100% Poliéster reciclado.



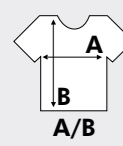
SPORTARBM



SPORTARBL



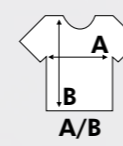
REF: SPORTARBM



S	M	L	XL	XXL
49/66	51/68	53/70	55/72	57/74



REF: SPORTARBL



S	M	L	XL	XXL
38/61	40/63	42/65	44/67	46/69



SPORT PIQUE POLO

Polo de manga corta.
 Tejido Piqué. Tapacosturas en contraste.
 Aberturas laterales en contraste.
 Hombre y mujer: Tapeta con tres botones.
 Mujer: Ligeramente entallado.
 Niño: Tapeta con dos botones.
 150 -160 g/m² aprox.
 100% Poliéster.




REF: SPORTPQLADY



REF: SPORTPIQUE

	S	M	L	XL	XXL
	52/70	54/72	56/74	58/76	60/78



	S	M	L	XL	XXL	3XL
	42/61	44/63	46/65	48/67	50/69	54/73

REF: SPORTPQKID

	3/4	5/6	7/8	9/11	12/14
	33/42	37/46	39/51	42/57	44/64



SPORTPIQUE

SPORTPQLADY

SPORTPQKID





SPORT REGULAR MAN T-SHIRT

REF: SPORTRGLM

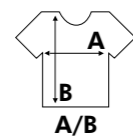
Camiseta de hombre de alto rendimiento.

Tejido interlock.

Tacto seda.

140 g/m² aprox.

100% Poliéster.



	S	M	L	XL	XXL
A	44/70	48/72	52/73	56/76	59/79
B					



FLÚOR



SPORT MAN CONTRAST

REF: SPORTCTRM

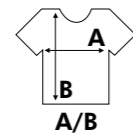
Camiseta de hombre.

Manga Raglan en contraste.

Costuras decorativas en media manga.

130 g/m².

100% Poliéster.



	S	M	L	XL	XXL	3XL
A	50/68	52/70	54/72	56/74	58/79	60/81
B						



SPORT MAN LS T-SHIRT

REF: SPORTMANLS

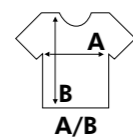
Camiseta de hombre de manga larga.

Manga Raglan.

Puntada decorativa en el cuello, hombros y mangas.

130 g/m² aprox.

100% Poliéster reciclado.



	S	M	L	XL	XXL
A	50/68	52/70	54/72	56/74	58/79
B					



FLÚOR

LEGGINGS LADY

REF: SPLEGGINS


Malla elástica de mujer.

Cintura elástica.

180 g/m².

65% Poliéster / 30% Algodón / 5% Spandex.

GM: 82% Algodón / 13% Viscosa / 5% Spandex.



	XS	S	M	L	XL
A	30/90	32/92	34/94	36/96	38/98
B					

UNDERWEAR

UNDERWEARLINE

SIENTE LA CONFIANZA Y LA SUAVIDAD
DE UNA SEGUNDA PIEL



Feel it



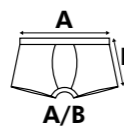


UNBOXER

BOXER BRIEFS

REF: UNBOXER

Boxer corto. Costura lateral.
 Elástico en contraste con logo **JHK**.
 160 g/m².
 WH-BK: 95% Algodón / 5% Elastano.
 GM: 85% Algodón / 10% Viscosa / 5% Elastano.
 Elástico: 53% Nylon / 20% Poliéster / 27% Spandex.



	XS	S	M	L	XL	XXL
A/B	30/24.5	33/26	36/27.5	39/29	42/30.5	45/32

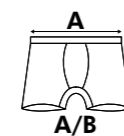


UNMIDWAY

MIDWAY BRIEFS

REF: UNMIDWAY

Boxer medio. Costura lateral.
 Elástico en contraste con logo **JHK**.
 160 g/m².
 WH-BK: 95% Algodón / 5% Elastano.
 GM: 85% Algodón / 10% Viscosa / 5% Elastano.
 Elástico: 53% Nylon / 20% Poliéster / 27% Spandex.



	XS	S	M	L	XL	XXL
A/B	28/29	32/30	36/31	40/32	44/33	48/34

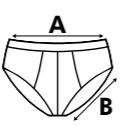


UNSLIP

SLIP TG *new!*

REF: UNSLIP

Slip de hombre con costura lateral.
 Elástico en contraste con logo **JHK**.
 160 g/m².
 WH-BK: 95% Algodón / 5% Elastano.
 GM: 85% Algodón / 10% Viscosa / 5% Elastano.
 Elástico: 53% Nylon / 20% Poliéster / 27% Spandex.



	XS	S	M	L	XL	XXL
A/B	30/23	33/24.5	36/26	39/27.5	42/29	45/30.5

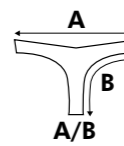


UNTHONG

THONG

REF: UNTHONG

Tanga de mujer. Costura lateral.
 Elástico en contraste con logo **JHK**.
 160 g/m².
 WH-BK: 95% Algodón / 5% Elastano.
 GM: 85% Algodón / 10% Viscosa / 5% Elastano.
 Elástico: 53% Nylon / 20% Poliéster / 27% Spandex.

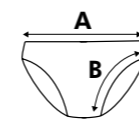
	XS	S	M	L	XL	XXL
A/B	34/27	36/28	38/29	40/30	42/31	44/32



BRIEFS

REF: UNBRIEFS

Braga de mujer. Costura lateral.
 Elástico en contraste con logo **JHK**.
 160 g/m².
 WH-BK: 95% Algodón / 5% Elastano.
 GM: 85% Algodón / 10% Viscosa / 5% Elastano.
 Elástico: 53% Nylon / 20% Poliéster / 27% Spandex.

	XS	S	M	L	XL	XXL
A/B	32/22	34/23	36/24	38/25	40/26	42/27



UNBRIEFS



Diseñamos, personalizamos y producimos



Creamos prendas personalizadas.

Personalizar tu camiseta, tu sudadera, un polo, una camisa o también el pantalón, en **JHK** te lo ponemos fácil para que tu diseño o marca tengan una gran visualización y una mejor calidad. Envíanos tu diseño y nos ponemos manos a la obra.



Uniformamos a empresas.

En **JHK** ponemos a disposición de tu empresa una gran variedad de prendas para uniformar el negocio de tus clientes.

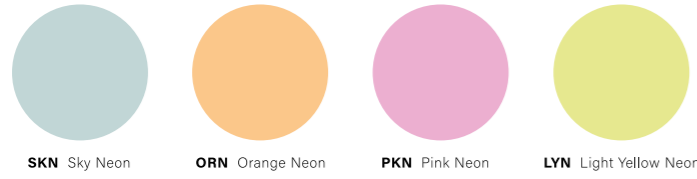
Fabricamos tu marca de ropa.

Dentro de nuestro departamento de Patronaje también podemos crear tu ropa de forma profesional, porque en **JHK** trabajamos todos los procesos de principio a fin, desde el diseño de colecciones personalizadas hasta la fabricación de cada prenda.

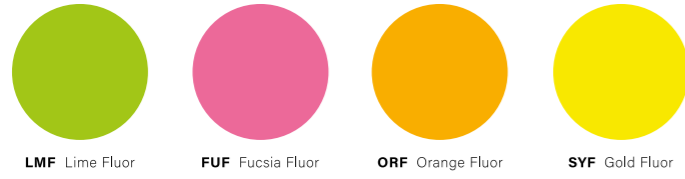
Pastel



Neon Colors



Fluor




Heather Colors




Heather Beware



Polyester



Cotton



Sweatshirts



NOTA: Los colores representados en estas páginas son orientativos, pueden no ser exactamente iguales en el producto final. Características válidas salvo error u omisión. JHK se reserva el derecho a modificar las características de sus artículos sin previo aviso. Estos datos son sólo a modo informativo. No representan un contrato de venta.



JHK MADRID

Avda. de la Industria, 10
Pol. Industrial La Cantueña
28947 Fuenlabrada (MADRID)
Telf: +34 91 642 45 50
ventas.madrid@jhktshirt.com

JHK ALMACÉN CENTRAL

Ctra. Villarubia, 37
Pol. Industrial Los Majanos
45350 Noblejas (TOLEDO)
Telf: +34 925 140 356
logistic.toledo@jhktshirt.com

JHK BARCELONA

Avda. del Vallés, 726-B
Pol. Industrial Can Petit, Nave 18
08227 Terrassa (BARCELONA)
Telf: +34 93 736 93 29
ventas.barcelona@jhktshirt.com

JHK MÁLAGA

Calle Ignacio Aldecoa, 8
Pol. Industrial Guadalhorce
29004 (MÁLAGA)
Telf: +34 95 217 68 07
ventas.malaga@jhktshirt.com

JHK CANARIAS

Pol. Industrial Valle de Guimar,
Manzana E, Parcela 5
38550 Arafo (STA. CRUZ DE TENERIFE)
Telf: +34 922 53 93 21
ventas.canarias@jhktshirt.com

JHK BALEARES

Gremi de Passamaners, 12
Pol. Industrial Son Rossinyol
07009 (PALMA DE MALLORCA)
Telf: +34 971 76 13 32
ventas.baleares@jhktshirt.com

JHK SEVILLA

Telf: +34 954 18 28 95
ventas.sevilla@jhktshirt.com

JHK ALICANTE

Telf: +34 916 42 40 68
ventas.alicante@jhktshirt.com

JHK VALENCIA

Telf: +34 96 121 82 57
ventas.valencia@jhktshirt.com

JHK INTERNACIONAL

JHK FRANCIA

168 Avenue Bruxelles, bat 1
83870 Signes
Telf: +33(0) 494 25 24 78
ventes.france@jhktshirt.com

JHK USA (CALIFORNIA)

4711 South Alameda Street
Los Ángeles, CA 90058 (EE.UU.)
www.jhkusa.com
Telf: +1(323) 235 50 22
sales.usa@jhkusa.com

JHK MÉXICO

Cel: (0)4455 73 13 80 22
Telf: 55 73 13 91 51
jhkmexico.com

JHK PORTUGAL

Telf: +351 219 73 17 79
vendas.lisboa@jhktshirt.com



ISO 9001
ER-0260/2018-001/00



ISO 14001
GA-2018/0126-001/00

jhktshirt.com

Certificaciones ISO en centros auditados.
JHK Madrid y Almacén Central.